



MINAMBIENTE



**TODOS POR UN  
NUEVO PAÍS**

PAZ EQUIDAD EDUCACIÓN



Parques Nacionales Naturales  
de Colombia



MINAMBIENTE



# Parques Nacionales Naturales de Colombia

## Rendición de Cuentas

Julia Miranda Londoño  
**Directora General**





Parques Nacionales Naturales  
de Colombia



MINAMBIENTE



## Recertificación ICONTEC 2017

A partir del 30 de junio de 2017, Parques Nacionales obtuvo la recertificación del Sistema de Gestión de la Calidad:

- Norma Técnica de Calidad en la Gestión Pública (NTCGP 1000:2009)
- Norma Técnica Colombiana (NTC ISO 9001:2008)



SC-CER328953



CO-SC-CER328953



GP-CER328959





Parques Nacionales Naturales  
de Colombia



MINAMBIENTE

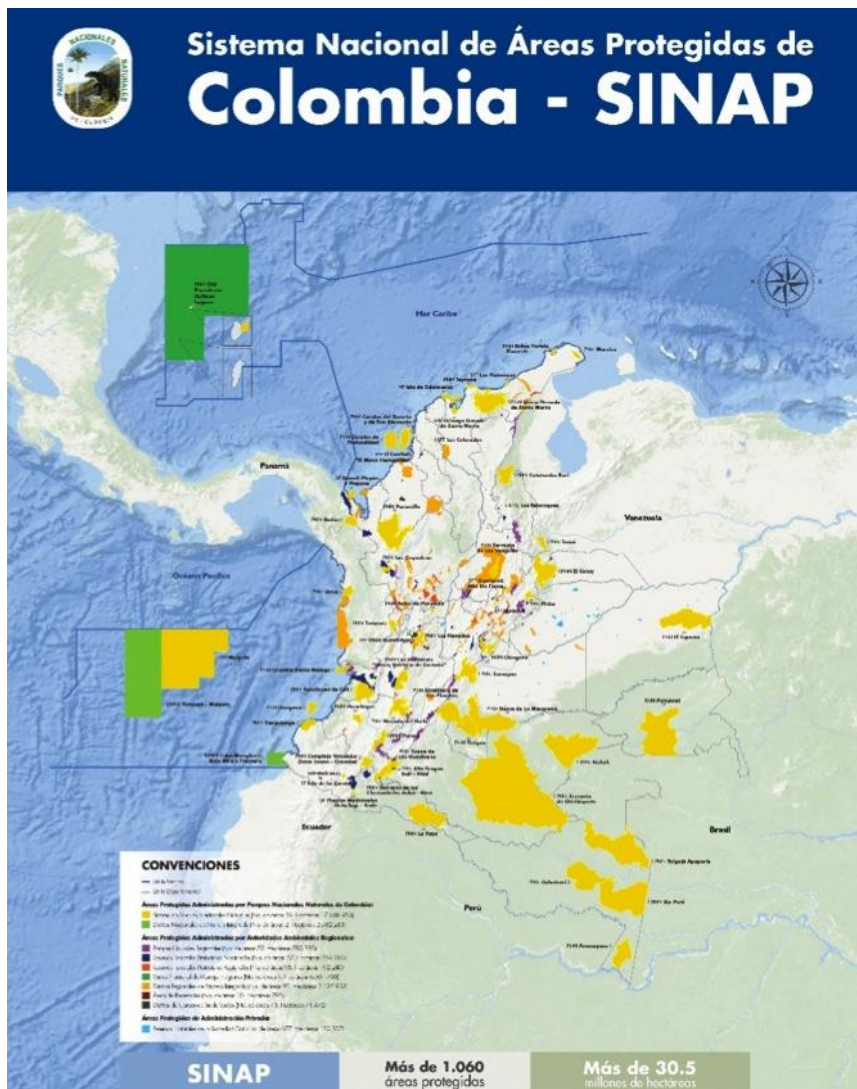


# 1. Nuevas áreas protegidas

Avances



# Parques Nacionales Naturales de Colombia



## Declaratoria de nuevas áreas

**Meta a 2018:** 2,5 millones de nuevas hectáreas declaradas en el SINAP

**Avance acumulado a 2018:** 7'115.933 hectáreas

El SINAP se consolida con **1.060** áreas protegidas, las cuales ascienden a una superficie de **30'553.893** hectáreas

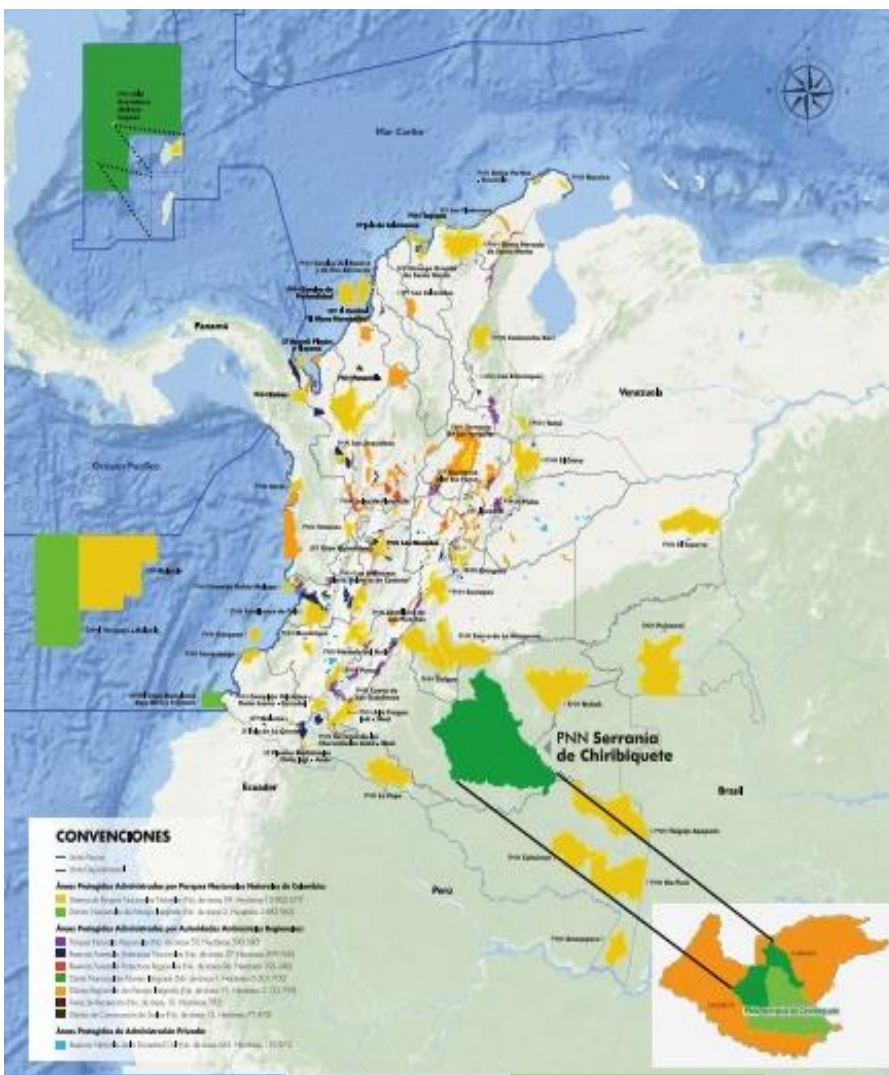
Fuente: a 30 junio RUNAP - 2018



## Parques Nacionales Naturales de Colombia



MINAMBIENTE



## Parque Nacional Natural Serranía de Chiribiquete

Declarado por la UNESCO como patrimonio cultural y natural de la humanidad en 2018





Parques Nacionales Naturales  
de Colombia



## Cronograma fase de declaratoria



ÁREAS PROTEGIDAS	2017	2018	2019
DNMI Cabo Manglares (declarada)	NUEVA		
DNMI Yuruparí (declarada)	NUEVA		
SFF Malpelo (ampliada)	AMPLIACIÓN		
DNMI Cinaruco		NUEVA	
Parque Nacional Natural Chiribiquete		AMPLIACIÓN	
Palmares de Tochechito			NUEVA
Serranía de Manacacías		NUEVA	
Serranía de San Lucas		NUEVA	
Parque Nacional Natural Gorgona			AMPLIACIÓN
Santuario de Fauna Acandí, Playón y Playona			AMPLIACIÓN
Sabanas y Humedales de Arauca			NUEVA
Selvas Transicionales de Cumaribo			NUEVA
Bosques Secos del Patía			NUEVA
Sierra Nevada de Santa Marta		AMPLIACIÓN	



Parques Nacionales Naturales de Colombia



## Consejo Nacional de Áreas Protegidas



### SIRAP ANDES OCCIDENTALES

540 áreas - 1.914 hectáreas



### SIRAP ANDES NORORIENTALES

244 áreas - 1.833 hectáreas



### SIRAP CARIBE

82 áreas - 8.267 hectáreas



### SIRAP PACÍFICO

67 áreas - 6.881 hectáreas



### SIRAP AMAZONÍA

27 áreas - 9.964 hectáreas



### SIRAP ORINOQUÍA

101 áreas - 2.271 hectáreas





Parques Nacionales Naturales  
de Colombia



MINAMBIENTE



## 2. Uso, Ocupación y Tenencia (UOT)

---

Avances





Parques Nacionales Naturales  
de Colombia



MINAMBIENTE



## Conflictos por uso, ocupación o tenencia de la tierra

Más de la mitad del SPNN con conflictos por uso, ocupación y tenencia, pobreza  
y conflicto de tierras

Tala selectiva

59%

Avance frontera  
agrícola

51%

Ganadería

50%

Minas antipersona

42%

Cultivos de coca

42%

Minería ilegal

8%



Parques Nacionales Naturales  
de Colombia



## 37 áreas con estrategias de solución de conflictos (meta PND)



Línea base 2014: 29 Meta 2017: 35 Meta 2018: 37

Indicador PND	Avance 2018
Áreas protegidas con estrategias de solución de conflictos por Uso, Ocupación y Tenencia (UOT)	37
<b>Avances junio 2017 - 2018</b>	
No. de familias beneficiadas con acuerdos para la solución de conflictos por UOT	240
<b>Avances 2016 - 2018</b>	
No. de predios comprados al interior de las áreas protegidas	14



Parques Nacionales Naturales  
de Colombia



MINAMBIENTE



## Otras estrategias implementadas para la solución de conflictos

Indicador	Avance 2017 - 2018
Mesas locales instaladas a 2018	16
Mesas regionales instaladas a 2018	3
Acumulado de clarificación de límites en PNN (Km.)	15.835
Porcentaje de la superficie con conflicto por UOT en áreas del SPNN caracterizadas	30%






Parques Nacionales Naturales  
de Colombia



## Clarificación de límites






Parques Nacionales Naturales  
de Colombia



## Clarificación de límites





Parques Nacionales Naturales  
de Colombia



## Hectáreas erradicadas de cultivos de uso ilícito en Parques Nacionales



Fuente: Ministerio de Defensa 18 Junio 2018

AREA PROTEGIDA		2017	2018
1	ALTO FRAGUA INDI WASI	2,9	0,1
2	CATATUMBO BARÍ	0,0	6,3
3	AMACAYACU	0,0	12,0
4	COMPLEJO VOLCÁNICO DOÑA JUANA	1,7	0,0
5	CORDILLERA DE LOS PICACHOS	31,5	0,0
6	EL TUPARRO	91,7	21,7
7	LA PAYA	1,51	2,7
8	LAS HERMOSAS	1,5	0,0
9	LOS FARALLONES DE CALI	2,6	26,2
10	LOS KATÍOS	10,0	0,0
11	MUNCHIQUE	110,0	94,7
12	NEVADO DEL HUILA	0,7	0,0
13	NUKAK	2.779,4	1.075,8
14	PARAMILLO	47,6	0,0
15	SANQUIANGA	35,3	27,7
16	SERRANÍA DE CHIRIBIQUETE	28,6	0,8
17	SERRANÍA DE LOS YARIGUÍES	18,9	5,5
18	SIERRA DE LA MACARENA	2.213,7	641,4
19	SIERRA NEVADA DE SANTA MARTA	5,5	0,9
20	SUMAPAZ	0,5	0,0
21	TATAMÁ	2,0	0,0
22	TINIGUA	146,3	30,3
<b>Total</b>		<b>5.530,38</b>	<b>1.946,10</b>



Parques Nacionales Naturales de Colombia



MINAMBIENTE



Avance - 2018

## Hectáreas en proceso de restauración

Tipo	Hectáreas
Pasiva	219

### ECOSISTEMAS TERRESTRES

PNN Alto Fragua Indi Wasi (130 ha)

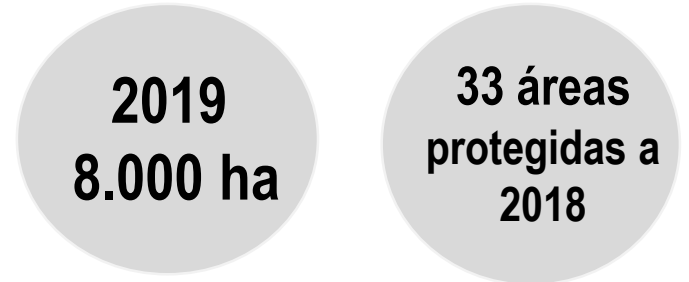
PNN Pisba (50 ha)

ANU Estoraques (20 ha)

SFF Galeras (19 ha)



Restauración de corales acumulado a 2018 - **5.087 m<sup>2</sup>**



- PNN CRSB: 3.237 m<sup>2</sup>
- PNN Old Providencia: 1.800 m<sup>2</sup>
- PNN Tayrona: 50 m<sup>2</sup>





Parques Nacionales Naturales  
de Colombia



MINAMBIENTE



### 3. Avances derivados del Acuerdo de Paz



Parques Nacionales Naturales  
de Colombia



MINAMBIENTE



## Plan Marco de Implementación Acuerdo de Paz

### Punto 1

Hacia un Nuevo Campo Colombiano:  
**Reforma Rural Integral**

- **189** acuerdos con campesinos
- **9** áreas protegidas
- **65** municipios priorizados

### Punto 4



Solución al  
problema de las  
drogas ilícitas

- Restauración ecológica en **29 ha** en el SFPM Orito Ingi-Ande
- Acuerdo colectivo de erradicación con **13** familias Campesinas



Parques Nacionales Naturales  
de Colombia



## Otras acciones en el marco de la implementación del Acuerdo de Paz

### Acompañamiento al:

- Programa de Desarrollo con Enfoque Territorial, PDET, en PNN Paramillo, Puerto Leguizamo, Sur de Bolívar y Serranía de San Lucas
- Programa Nacional Integral de Sustitución de Cultivos de uso Ilícito, PNIS, en los PNN de Alto Fragua Indi Wasi, Macarena, Tinigua y Churumbelos
- Emisión de **3** conceptos técnicos para desminado humanitario en los PNN de Sumapaz, Selva de Florencia, La Paya y Chingaza.



Parques Nacionales Naturales  
de Colombia



## INCIDENCIA EN INSTRUMENTOS NORMATIVOS DEL POS- ACUERDO FINAL

- **Decreto 1195 de 2017**, *condiciones ambientales para el desminado humanitario en el país.*
- Políticas Públicas: **CONPES 3867 de 2016**, *que define la estrategia de preparación institucional para la paz y el posconflicto;* **CONPES 3859 de 2016**, *de catastro multipropósito rural-urbano;* **CONPES 3886 de 2016** *de PSA;* y **CONPES 3885 de 2017** *“contrato Plan para la Paz de la Nación con los departamentos Bolívar y Sucre”.*
- **Decreto Ley 870 de 2017 de PSA** y el Decreto **Reglamentario 1007 de 2018**, que desarrolla la reglamentación de PSA y la adquisición y mantenimiento de predios en áreas y ecosistemas estratégicos.
- **Decreto Ley 902 de 2017**, donde se incluyen observaciones hechas por PNNC para facilitar la implementación de la Reforma Rural Integral en materia de tierras, específicamente el procedimiento para el acceso y formalización y el Fondo de Tierras.
- **Manual de compensaciones Resolución 0256 de 2018** expedida por MADS
- **Proyecto de Decreto**, que define acciones de manejo para el **desmote gradual de actividades no permitidas** al interior de las áreas protegidas públicas del SINAP y **se crea la autorización para actividades de adecuación, reparación o mantenimiento de infraestructura existente, cuando amenace riesgo a la vida.** A la fecha está en proceso de expedición: para firma y sanción presidencial.



Parques Nacionales Naturales  
de Colombia



MINAMBIENTE



## 4. Estrategias Especiales de Manejo

Avances



Parques Nacionales Naturales  
de Colombia



MINAMBIENTE



## Regímenes Especiales de Manejo, REM, suscritos y en implementación con indígenas

59 Áreas protegidas

32 relacionadas con territorios colectivos de grupos indígenas (54%)

Suscrito

REM: Yaigojé Apaporis

En formulación

REM: Bahía Portete  
Plan de Manejo con Sierra Nevada de  
Santa Marta y Tayrona

En actualización - evaluación

REM: Nevado del Huila, Flamencos  
y Cahuinarí

9

REM  
Firmados

10 Resguardos  
1 Parcialidad indígena

**1.566 familias** con iniciativas económicas  
sostenibles en el marco de la ejecución del apoyo  
presupuestario con la Unión Europea



Parques Nacionales Naturales de Colombia



MINAMBIENTE



## Acuerdos políticos y de uso y manejo suscritos y en implementación

**59 Áreas protegidas**

**12 áreas** relacionadas con títulos colectivos de comunidades negras o familias que habitan al interior del área protegida (20%)

**Actualizado**

**Ratificado**

**3 Acuerdos** Parque Nacional Natural Sanquianga

**2 Acuerdos** Parque Nacional Natural Farallones de Cali

**50**

Acuerdos firmados con comunidades negras y afrocolombianas

**874 familias** Afro beneficiadas con iniciativas económicas sostenibles en el marco de la ejecución del apoyo presupuestario de la Unión Europea



Parques Nacionales Naturales  
de Colombia



MINAMBIENTE



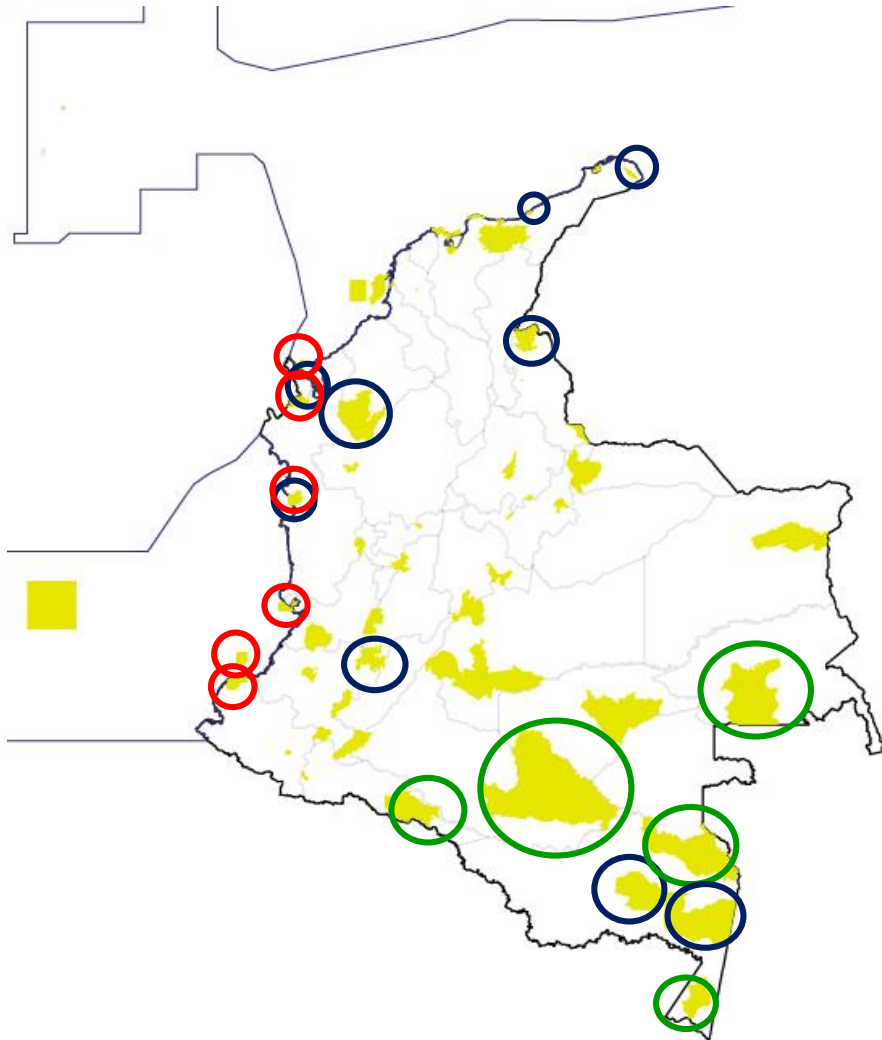
## Acuerdos con pueblos indígenas y comunidades negras

- Se suscribieron 2 acuerdos políticos, con 2 comunidades indígenas en el **PNN Amacayacu** (2017-2018), para un total nacional de 71 acuerdos
- Un plan de manejo conjunto con las comunidades negras del PNN Sanquianga
- Un plan de manejo consultado con la comunidad raizal PNN Old Providence
- Un plan de manejo conjunto en construcción con las comunidades negras del PNN Uramba Bahía Málaga
- Formulación de lineamientos para la planeación y manejo de las áreas en relacionamiento con territorios colectivos de grupos étnicos

○ Régimenes  
Especiales de Manejo

○ Acuerdos con pueblos  
indígenas

○ Acuerdos con comunidades  
negras, afrodescendientes y  
raizales







Parques Nacionales Naturales  
de Colombia



MINAMBIENTE



## 5. Estrategias financieras

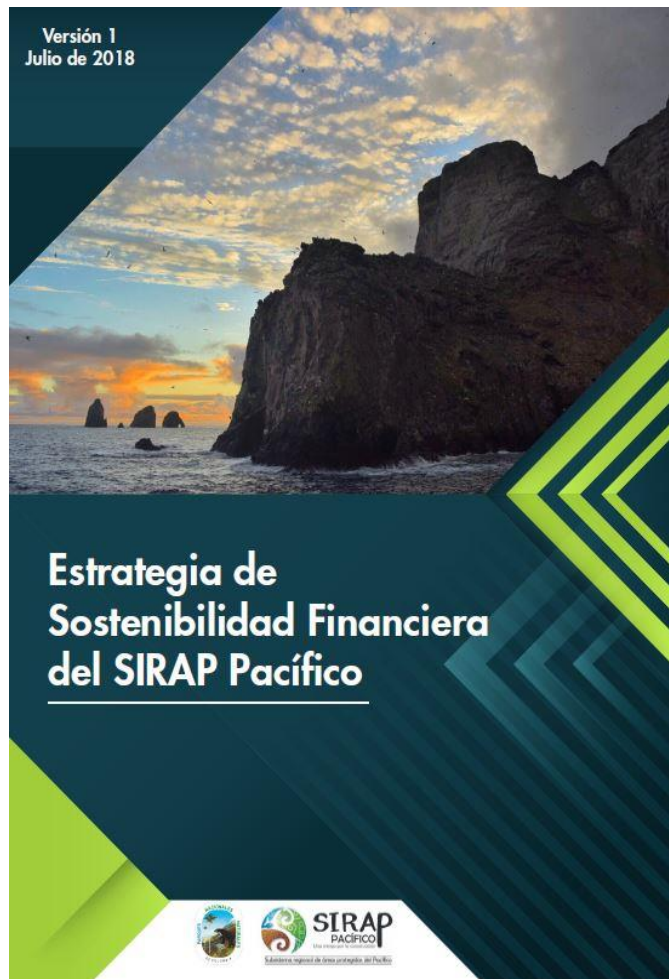
Avances



Parques Nacionales Naturales  
de Colombia



MINAMBIENTE



## Estrategia de sostenibilidad financiera

Nuevas valoraciones de servicios ecosistémicos  
y alianzas beneficiarios

Cálculo y análisis de la brecha financiera

Mecanismos económicos ajustados  
y diseñados: fortalecimiento institucional,  
técnico y financiero

Articulación con SIRAP:  
Pacífico, Caribe y Eje Cafetero



Parques Nacionales Naturales  
de Colombia



## Actualización del estudio :

# “Aporte de Parques Nacionales Naturales al Desarrollo Social y Económico de Colombia”

Aporte por provisión y regulación hídrica de los  
Parques Nacionales Naturales de Colombia, estimada en:

**USD\$3.439 millones 1% del PIB**



Aporte de los Parques Nacionales:

**Un 30% año seco - Un 25% año medio**



Sectores beneficiados por  
adicionalidad hídrica

**Agrícola**

(USD\$1.097 millones)

**Energético**

(USD\$623 millones)

**Doméstico**

(USD\$610 millones)

**152.286 ha**

de distritos de riego beneficiadas  
del agua producida en los Parques  
Nacionales Naturales de Colombia

**25.857**

familias beneficiadas en los  
distritos de riego

**52%**

de la energía hidroeléctrica  
proviene del agua de los PNN

**64%**

de la energía viene de  
centrales hidroeléctricas

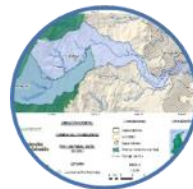


Parques Nacionales Naturales de Colombia



## Valoración del servicio ecosistémico

Valoración control de la erosión en la cuenca del río Meléndez, Parque Nacional Natural Farallones de Cali.



### Valoración Biofísica

Bosques aportan a la **retención** de **1,48 millones** de toneladas de **sedimentos anuales**



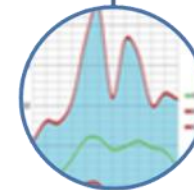
### Valoración Económica

Ahorro para el Acueducto de Cali por de **\$456.304,23 millones** en los próximos 20 años



### Gestión con beneficiarios

Línea base para desarrollo de esquemas **PSA** en la cuenca en el marco del **Fondo de Agua de Cali**





Parques Nacionales Naturales  
de Colombia



MINAMBIENTE

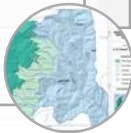


## Valoración del servicio ecosistémico

Valoración de las afectaciones por sequía en la producción de café en la cuenca del río Mapa - PNN Tatamá


- El parque brinda el 14% del recurso hídrico de la cuenca del río Mapa cuya oferta hídrica es de 20 m<sup>3</sup>/s.

**Oferta hídrica del parque**



- Pérdidas económicas por \$43.276 millones anuales por aumento de la demanda hídrica en la cuenca

**Afectaciones en sequía**



**Monitoreo hidroclimático** con cafeteros ubicados en la cuenca Alta

**Reconocimiento de los servicios ecosistémicos** y estrategias para la **sostenibilidad** de cafés especiales en Santuario Risaralda (CARDER y Comité de Cafeteros).

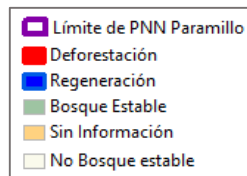
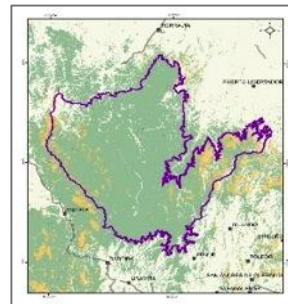
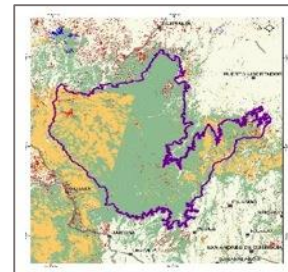
Propuestas: **Reducción del consumo** de agua para el **beneficio del café** y apoyo PNN Tatamá.



Parques Nacionales Naturales de Colombia



## Valoración climática Atlas de Carbono del SPNN y sus zonas con función amortiguadora



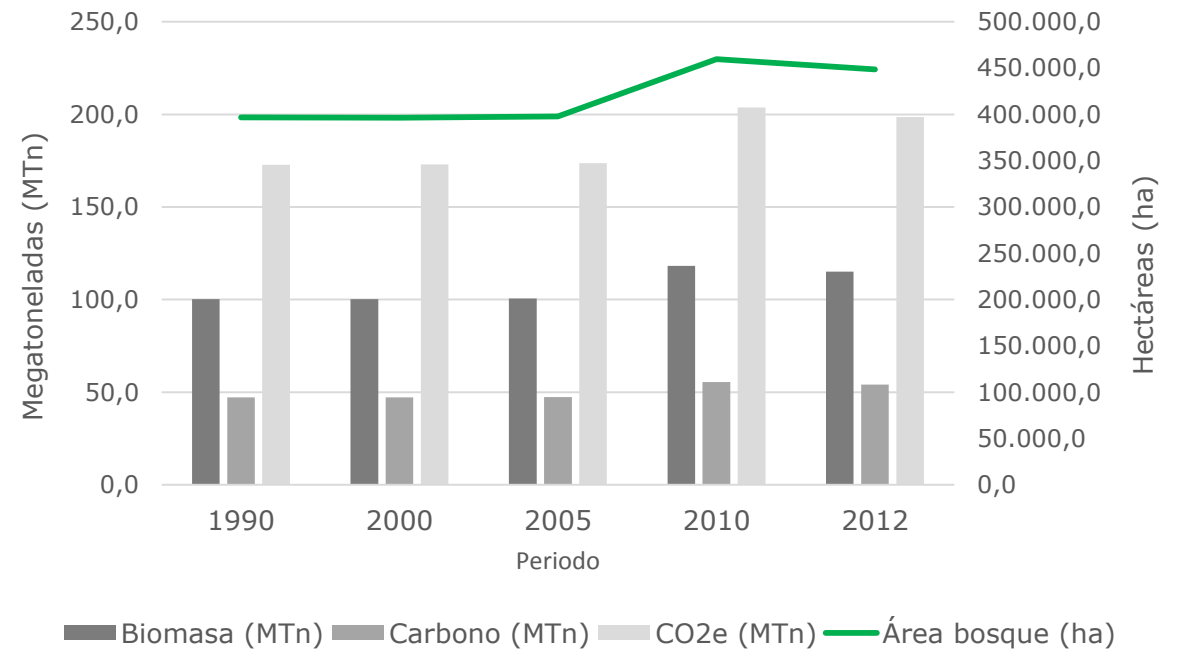
Subdirección de Sostenibilidad y Negocios Ambientales  
Bogotá, 2018



Con el apoyo de:



**PNN PARAMILLO - AP**  
Biomasa, Carbono y Carbono equivalente (MTn) y extensión de Bosques (ha)



1990 - 2000

2010- 2012

<http://www.parquesnacionales.gov.co/porta/es/grupo-de-sostenibilidad-i-negocios-ambientales/atlas-de-carbono-2018>



## Parques Nacionales Naturales de Colombia



**Estrategia** para el incremento de la captura de Carbono y reducción de emisiones de gases de efecto invernadero (GEI) en las Áreas Protegidas (AP) y Áreas con Función Amortiguadora (AA), como servicio ecosistémico de los **Parques Nacionales Naturales de Colombia**, a través de la deforestación evitada y restauración de bosques y para el mejoramiento de la sostenibilidad financiera



BOGOTÁ D.C., Versión Revisada Abril de 2018



MINAMBIENTE

## Valoración climática

Cuantificación de hectáreas del cambio histórico de la deforestación para el nivel de referencia del Bioma Amazónico

En 2016 el área de bosques en el NREF Bioma Amazónico para las áreas protegidas es de:

**8,5 millones ha** que capturan **1.311 MTn** de carbono

Cuantificación realizada al 100%

Territorial Amazonía 8 PNN

Territorial Orinoquía 3 PNN

El área de amortiguación con bosques en el NREF Bioma Amazónico es de:

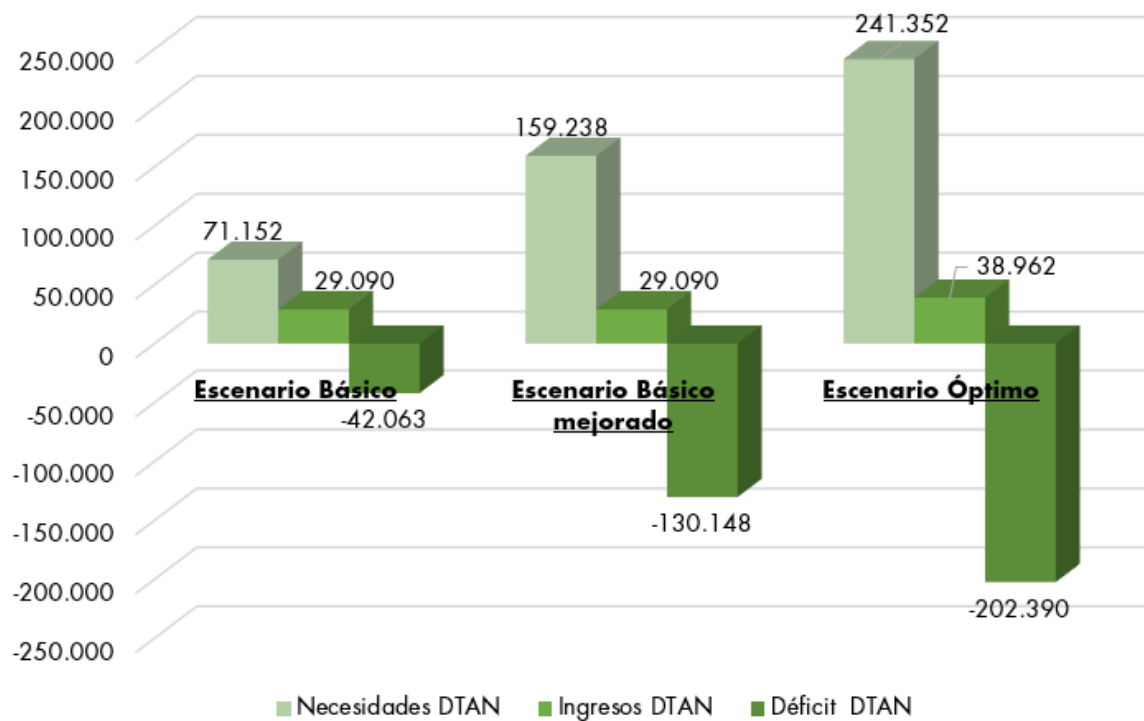
**4,1 millones ha** que capturan **637 MTn** de carbono

La mayor captura de carbono la realiza el **PNN de Chiribiquete** en un **31%** en el área protegida y **24,5%** en las áreas amortiguadoras

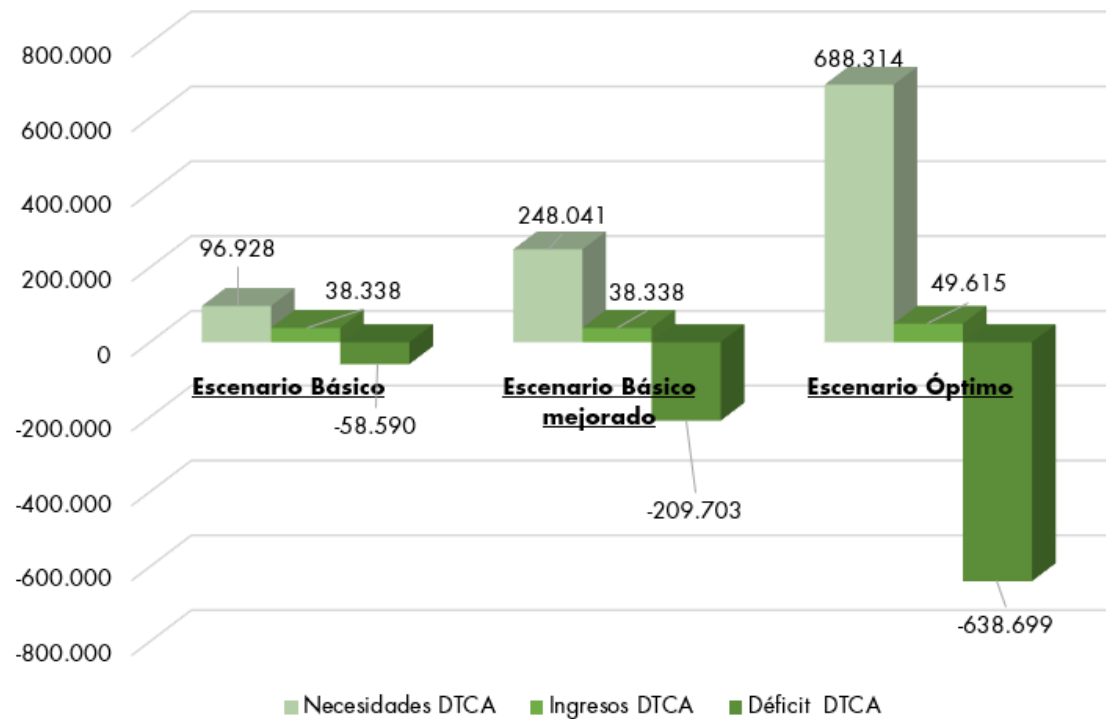


## Brecha Financiera – DTAN y DTCA Millones de COP

DTAN - Escenarios



DTCA - Escenarios







Parques Nacionales Naturales  
de Colombia



MINAMBIENTE



## Mecanismos económicos

### Propuesta Ajuste y Nuevos Instrumentos

Ajuste transferencias del sector eléctrico	Sobretasa ambiental peajes	Ajuste liquidación Tasa por Uso de Agua	Estampillas Pro SINAP	Porcentaje valor agua embotellada para el SINAP
--	----------------------------	--	--------------------------	---

### Ajuste y Nuevos instrumentos en PARQUES

<b>Resolución 152 de 2017</b> Derechos de ingreso, permanencia y servicios complementarios	<b>Resolución 136 de 2018</b> Cobro por evaluación y seguimiento a trámites y evaluaciones de la entidad	<b>Resolución de cobro por Amarre en Boyas</b> PNN CRSB PNN Tayrona PNN Gorgona	<b>Estudios Económicos</b> PNN Chiribiquete Sobrevuelos
---	---	--	---



Parques Nacionales Naturales  
de Colombia



MINAMBIENTE



## Pago por servicios ambientales



Parque Nacional	Número de Familias	Número de personas
Yariguíes	43	215
Alto Fragua	36	175
Orquídeas	8	32
Nevado del Huila	30	120
<b>Total</b>	<b>117</b>	<b>542</b>

Beneficio para **542 personas**, quienes apoyarán en la **recuperación de 3 mil hectáreas** y **mejorarán la calidad de vida de 117 familias**

Recursos requeridos: **COP \$ 3.349 millones**  
(duración 3 años)

Uso de la plataforma BanCO2



Parques Nacionales Naturales  
de Colombia



MINAMBIENTE



## Gestión de recursos



Compensaciones e inversiones del 1%

Año	Gestionado		Ejecutado	
	Monto en millones	Hectáreas	Monto en millones	Hectáreas
2017	\$13.607	2.017	\$779	716
2018	\$2.472	1.235	\$4.561	671

- Iniciativa Biodiversidad y Desarrollo ANDI: IAvH, SINCHI, CAR, Empresas y Comunidades.
- Alianzas con empresas: EPM, ISA, EEB, PROMIGAS, GEOPARK, Sociedad Portuaria el Cayao entre otras.



Parques Nacionales Naturales  
de Colombia



MINAMBIENTE



## 6. Ecoturismo

Avances



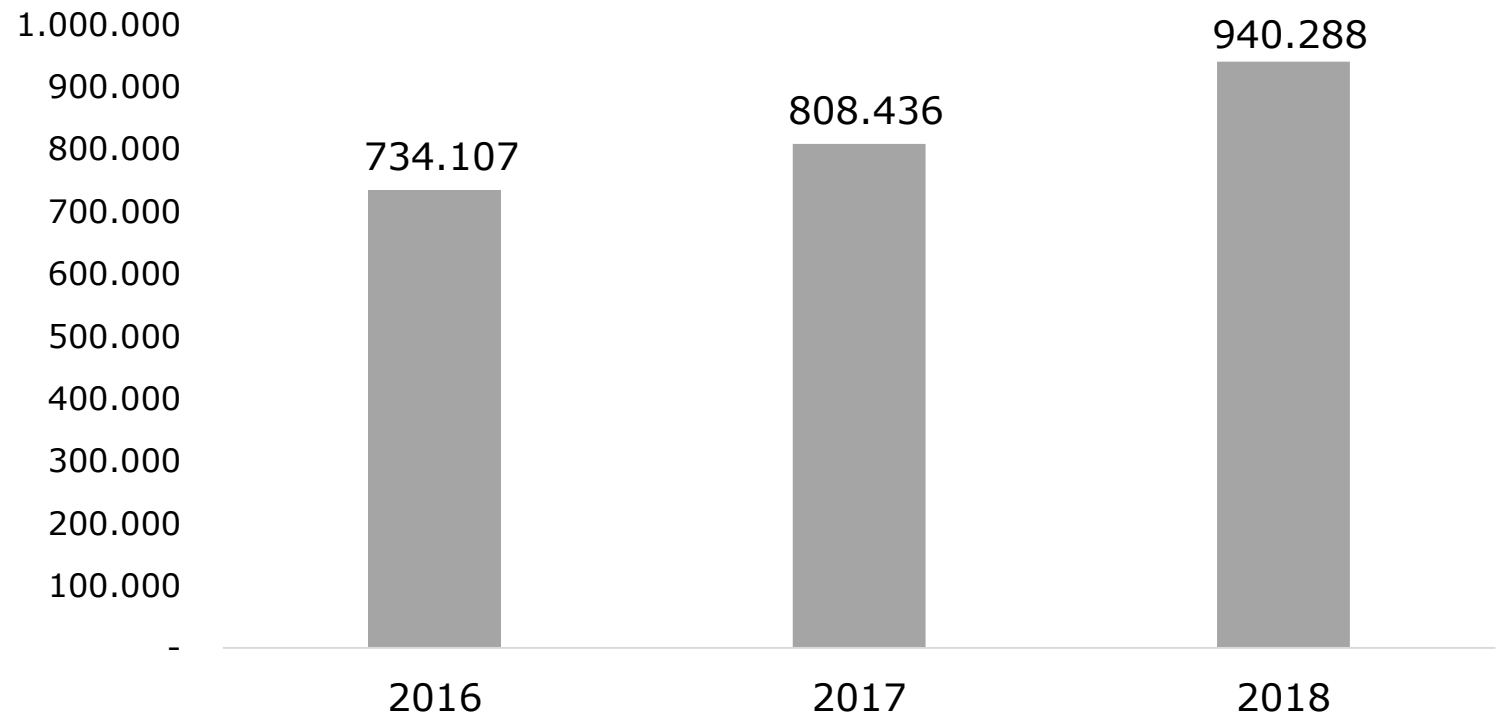
Parques Nacionales Naturales  
de Colombia



## Comportamiento de visitantes



### Número de visitantes - Primer semestre



Entre 2017 y 2018 se tuvo un aumento del **16%** y entre 2016 y 2018 del **28%** de los visitantes en el primer semestre de cada año, con **niveles de satisfacción entre el 96% y 97%**



Parques Nacionales Naturales  
de Colombia



MINAMBIENTE



## Beneficios económicos del ecoturismo



### Concesiones servicios ecoturísticos

Remuneración PNN  
**COP\$2.725 millones**

Beneficios a las comunidades  
(empleo, compras)  
**COP\$3.187 millones**

Utilidades concesionarios  
**COP\$5.086 millones**

### Ecoturismo comunitario

Ingresos grupos comunitarios  
**COP\$666 millones**

Remuneración PNN  
**COP\$32 millones**

### Derechos de ingreso

Ingresos a PNN por turismo  
**COP\$6.063 millones**



Parques Nacionales Naturales  
de Colombia



MINAMBIENTE



## Fortalecimiento del ecoturismo

- Evaluación programa ecoturismo comunitario (Mayo 2018)
- Actualización lineamientos ecoturismo comunitario
- Estructuración Alianza Público Privada (APP) Tayrona - Vía Parque Salamanca
- Eventos deportivos en PNN Chingaza, PNN Nevados, PNN Farallones y PNN Tayrona con 2.500 participantes
- Realización campañas de comunicación y prescripción vitamina N





Parques Nacionales Naturales  
de Colombia



MINAMBIENTE



## Fortalecimiento del ecoturismo

### Estrategias para el mejoramiento de la calidad del servicio

- Registro para Prestadores de Servicios Asociados al Ecoturismo (REPSE)
- Programa Capacitación REPSE (Piloto: PNN Tayrona y PNN Chingaza)
- Seguro de accidentes y rescate para visitantes

### Estándares de calidad y buenas prácticas

- Certificación NTS – 002:  
SFF Otún Quimbaya
- Requisitos de Sostenibilidad en playas:  
PNN Tayrona  
PNN Utría
- Seguimiento requisitos sostenibilidad en playas certificadas:  
PNN Utría  
PNN Gorgona






Parques Nacionales Naturales  
de Colombia



MINAMBIENTE



Preguntas



Parques Nacionales Naturales  
de Colombia



MINAMBIENTE



## 7. Proyectos de cooperación

Avances



Parques Nacionales Naturales  
de Colombia



MINAMBIENTE



## Proyectos de cooperación internacional aprobados

2016 – 2017  
**USD\$66 millones**

2017 – 2018  
**USD\$87 millones**






Parques Nacionales Naturales  
de Colombia



MINAMBIENTE



## Proyectos Aprobados



### Internacional

- GEF Orinoquía
- Asistencia técnica Desarrollo Local Sostenible UE
- Proyecto en aguas lluvia SCALL – FAO
- KFW Fase II

### Nacional

- Proyecto Cuenca Saldaña
- Clínica de la Mujer

### Cooperación Sur – Sur y Técnica


- CMAR y el Triángulo de Coral
- Audubon - Establecimiento de métricas
- Integración regional fronteriza de las áreas protegidas de Colombia y Perú



Parques Nacionales Naturales  
de Colombia



MINAMBIENTE



## Proyectos en ejecución

- Manejo de **turismo sostenible** con participación local en el Corredor Marino del Pacífico Este Tropical- CMAR. UNESCO
- Conservación del paisaje del gran **Chiribiquete**. Sociedad Zoológica de Frankfurt.
- Desarrollo local acuerdos de **gobernanza**. Unión Europea
- Programa **diversidad biológica** y áreas protegidas de Colombia, Fase I. KFW
- Consolidación del **SINAP**, a nivel nacional y regional. GEF
- **Río Magdalena** manejo sostenible y conservación de la biodiversidad. GEF
- Conservación de la biodiversidad en **bosques Seco-tropical** de la región Caribe y sabana de la Orinoquía. USAID Riqueza Natural
- Amazonía conservación del bosque y sostenibilidad en el **Corazón de la Amazonía** Colombiana. GEF 5



Parques Nacionales Naturales  
de Colombia



MINAMBIENTE



## Participación en eventos internacionales

- X Congreso Internacional de Áreas Protegidas - Cuba
- XIII Reunión regional de coordinadores nacionales del Corredor Biológico Mesoamericano
- Reunión Anual de Red Parques
- 93º Reunión del Consejo de la Unión Internacional para la Conservación de la Naturaleza – UICN
- Segunda Reunión Grupo de expertos sobre Compendio de Políticas - Centro de Patrimonio Mundial de la UNESCO
- **42º Sesión del Comité del Patrimonio Mundial – Inscripción del PNN Chiribiquete en la Lista de Patrimonio Mundial de la Unesco**






Parques Nacionales Naturales  
de Colombia



MINAMBIENTE



## 8. Ejecución presupuestal

---

Avances



Parques Nacionales Naturales  
de Colombia



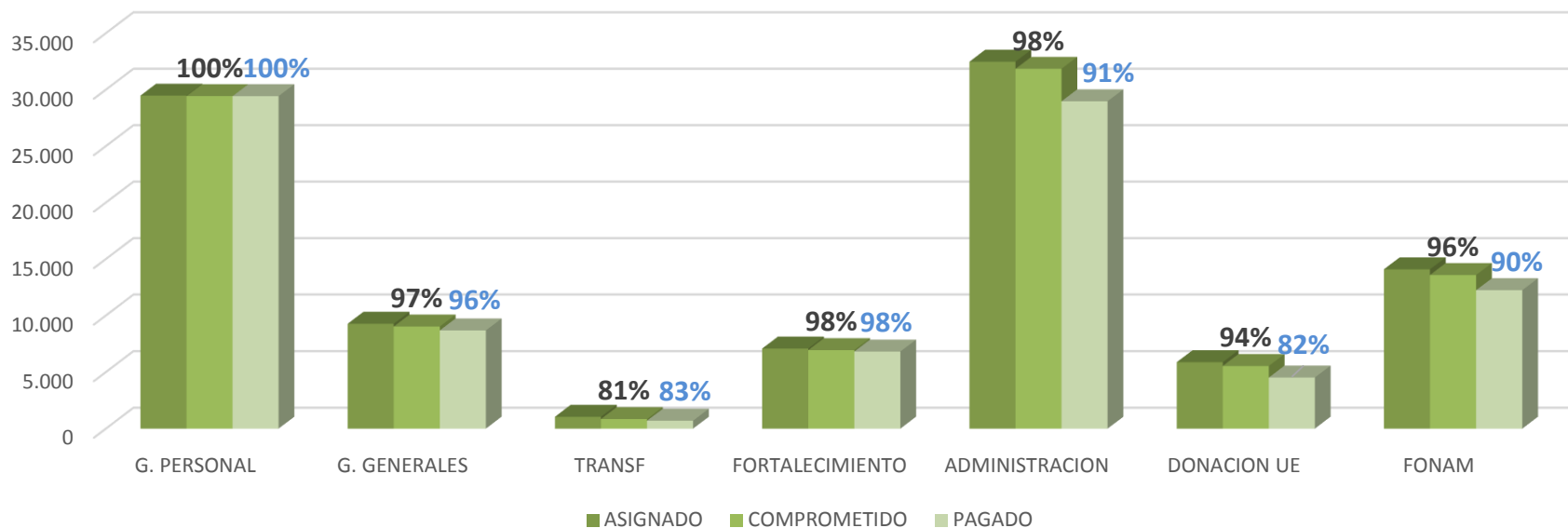
MINAMBIENTE



**TODOS POR UN  
NUEVO PAÍS**  
PAZ EQUIDAD EDUCACIÓN

# Ejecución presupuestal de gastos a diciembre 2017

CIFRA EN MILLONES  
DE PESOS  
(FUENTE SIIF NACION)



PROYECTO	ASIGNADO	COMPROMETIDO	% EJECUTADO	PAGADO	% PAGADO	REZAGO CONSTITUIDO	% PARTIC
G. PERSONAL	29.467	29.427	100%	29.424	100%	3	0,1%
G. GENERALES	9.268	9.021	97%	8.677	96%	344	5,9%
TRANSF	1.047	847	81%	702	83%	145	2,5%
FORTALECIMIENTO	7.080	6.942	98%	6.812	98%	129	2,2%
ADMINISTRACIÓN	32.474	31.845	98%	28.969	91%	2.877	49,0%
DONACIÓN UE	5.869	5.539	94%	4.514	82%	1.024	17,5%
FONAM	14.087	13.582	96%	12.239	90%	1.343	22,9%
<b>TOTAL</b>	<b>99.292</b>	<b>97.202</b>	<b>98%</b>	<b>91.336</b>	<b>94%</b>	<b>5.866</b>	<b>5,9%</b>





Parques Nacionales Naturales  
de Colombia



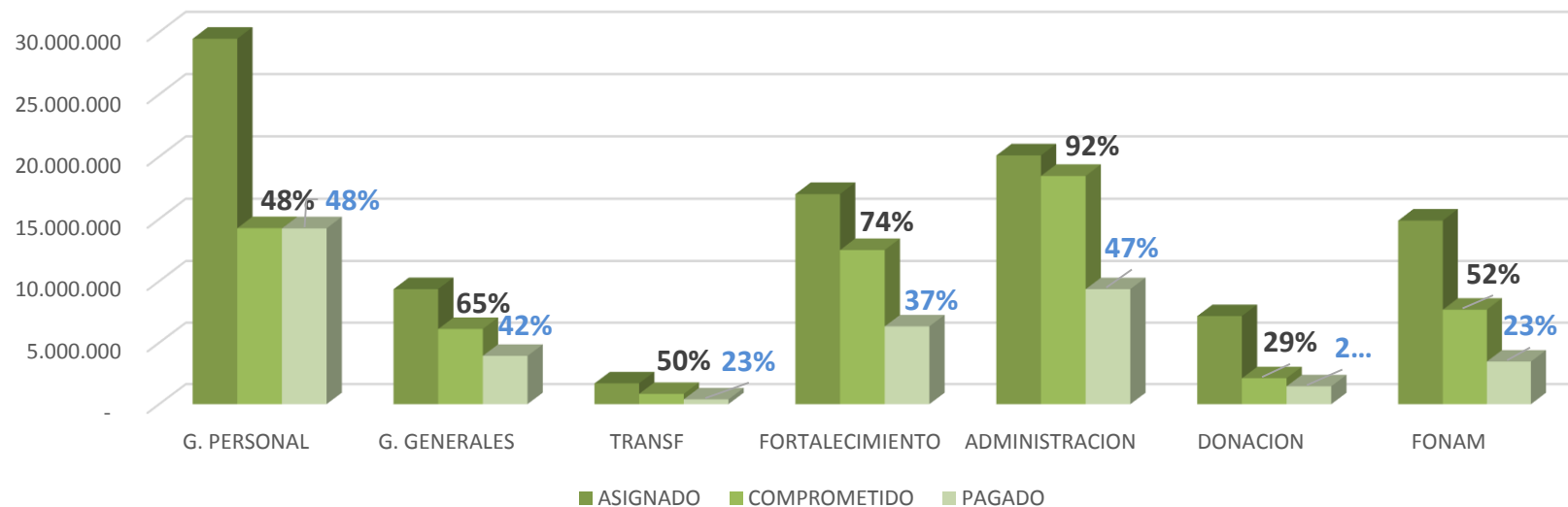
MINAMBIENTE



TODOS POR UN  
NUEVO PAÍS

PAZ EQUIDAD EDUCACIÓN

# Ejecución presupuestal de gastos a junio 2018



CIFRA EN MILLONES  
DE PESOS  
(FUENTE SIIF NACION)

PROYECTO	ASIGNADO	COMPROMETIDO	% EJEC	PAGADO	% PAGO
GASTOS DE PERSONAL	29,468	14,263	48%	14,249	48%
GASTOS GENERALES	9,365	6,120	65%	3,931	42%
TRANSFERENCIAS	1,694	842	50%	390	23%
FORTALECIMIENTO	17,000	12,506	74%	6,329	37%
ADMINISTRACION	20,102	18,457	92%	9,359	47%
DONACION	7,171	2,112	29%	1,454	20%
SUBCUENTA FONAM	14,871	7,689	52%	3,466	23%
<b>TOTAL</b>	<b>99,672</b>	<b>61,989</b>	<b>62%</b>	<b>39,179</b>	<b>39%</b>



Parques Nacionales Naturales  
de Colombia



MINAMBIENTE



**Ejecución  
presupuestal  
de ingresos  
FONAM – PARQUES  
a diciembre de 2017**

CIFRA EN MILLONES  
DE PESOS  
(FUENTE SIIF NACION)

CONCEPTO	ENERO A JUNIO 2017	JULIO A DICIEMBRE 2017	TOTAL INGRESOS 2017
INGRESOS RECAUDADOS	\$ 6.399	\$ 4.826	\$ 11.224

CONCEPTO DE INGRESO	ENE - JUN 2017	JUL - DIC 2017	TOTAL
TURISMO	\$ 2.419	\$ 3.079	\$ 5.498
CONCESIONES	\$ 2.237	\$ 339	\$ 2.576
TASA CONSUMO DE AGUA	\$ 1.348	\$ 1.080	\$ 2.427
ARRENDAMIENTOS	\$ 248	\$ 216	\$ 465
APROVECHAMIENTOS	\$ 86	\$ 34	\$ 120
PRODUCTOS ARTESANALES	\$ 56	\$ 28	\$ 84
INDEMNIZACIONES	\$ 4	\$ 34	\$ 38
SANCIONES	\$ -	\$ 9	\$ 9
INTERESES DE MORA	\$ -	\$ 6	\$ 6
<b>TOTAL INGRESOS</b>	<b>\$ 6.399</b>	<b>\$ 4.826</b>	<b>\$ 11.224</b>



Parques Nacionales Naturales  
de Colombia



MINAMBIENTE



## Ejecución presupuestal ingresos FONAM - PARQUES a junio de 2018

CIFRA EN MILLONES  
DE PESOS  
(FUENTE SIIF NACION)

CONCEPTO	ENERO - JUNIO 2018
INGRESOS RECAUDADOS	<b>6.826</b>

CONCEPTO DE INGRESO	ENERO A JUNIO 2018
TURISMO	\$ 2.984
CONCESIONES	\$ 2.507
TASA CONSUMO DE AGUA	\$ 1.121
ARRENDAMIENTOS	\$ 116
APROVECHAMIENTOS	\$ 49
PRODUCTOS ARTESANALES	\$ 49
<b>TOTAL INGRESOS A 30 DE JUNIO DE 2018</b>	<b>\$ 6.826</b>



Parques Nacionales Naturales  
de Colombia



MINAMBIENTE



## 9. Gestión contable

Avances



Parques Nacionales Naturales  
de Colombia



MINAMBIENTE

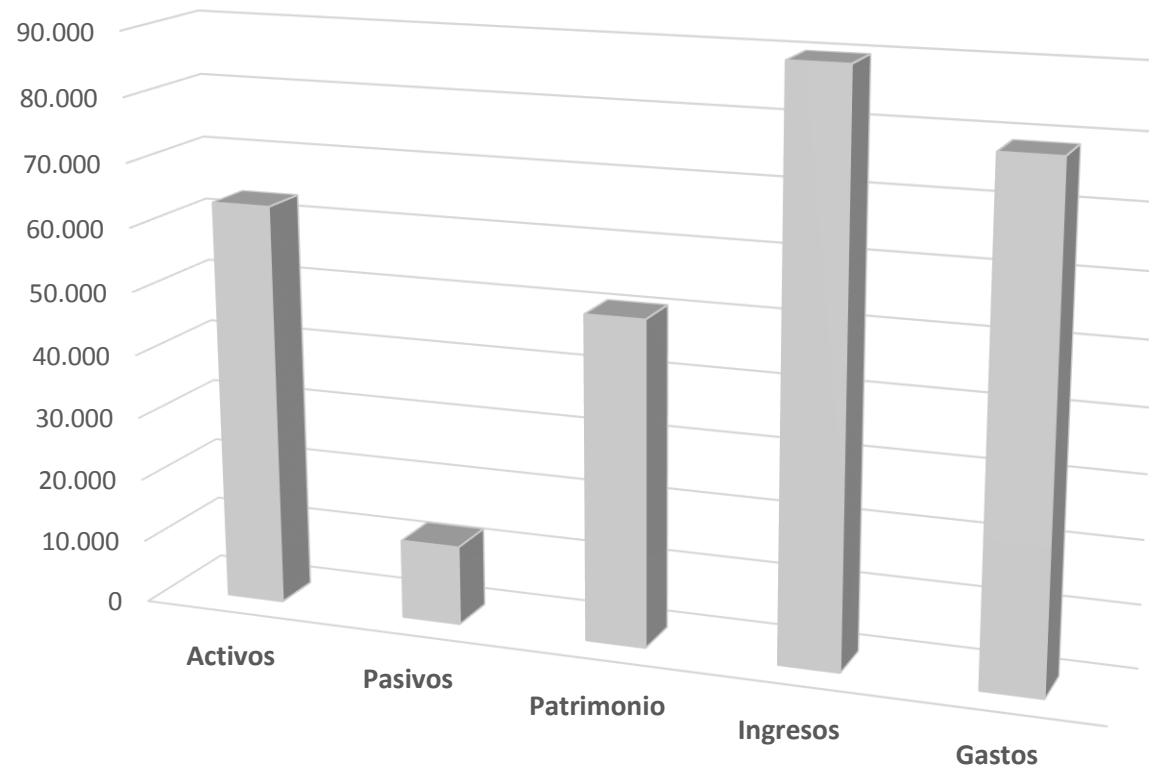


## Situación Financiera Parques Nacionales Naturales de Colombia

Cifras en millones

CLASE	31 DICIEMBRE 2017
Activos	63.270
Pasivos	12.435
Patrimonio	50.835
Ingresos	89.853
Gastos	78.850

Situación Financiera PNNC a Dic.31.2017



Fuente: Estados Financieros Parques Nacionales Naturales de Colombia a 31 Diciembre 2017



Parques Nacionales Naturales  
de Colombia



MINAMBIENTE



## Sostenibilidad contable

Como proceso de apoyo en el fortalecimiento del Sistema Contable de la entidad, bajo los parámetros de Control Interno Contable se desarrolló lo siguiente:

- Manual de Políticas Contables.
- Revisión de procedimientos.
- Desarrollo del III Encuentro de Contadores Públicos de NC y DTS.
- Aprobación de procesos de depuración contable.
- Comités de Sostenibilidad Contable.

Actividades en pro del  
fortalecimiento del Control  
Interno Contable



Parques Nacionales Naturales  
de Colombia



MINAMBIENTE



**TODOS POR UN  
NUEVO PAÍS**  
PAZ EQUIDAD EDUCACIÓN

## Implementación Nuevo Marco Normativo

PREPARACIÓN OBLIGATORIA / IMPLEMENTACIÓN						APLICACIÓN			
Análisis de procedimientos	Revisión políticas contables	Necesidades específicas	Mesas de trabajo	Depuración contable	Documentos técnicos	Comité de Sostenibilidad Contable	Políticas definitivas	Saldos iniciales	Informes finales saldos iniciales
Vigencia 2017						Vigencia 2018			



Parques Nacionales Naturales  
de Colombia



MINAMBIENTE



## 10. Contratación

Avances





Parques Nacionales Naturales  
de Colombia



MINAMBIENTE

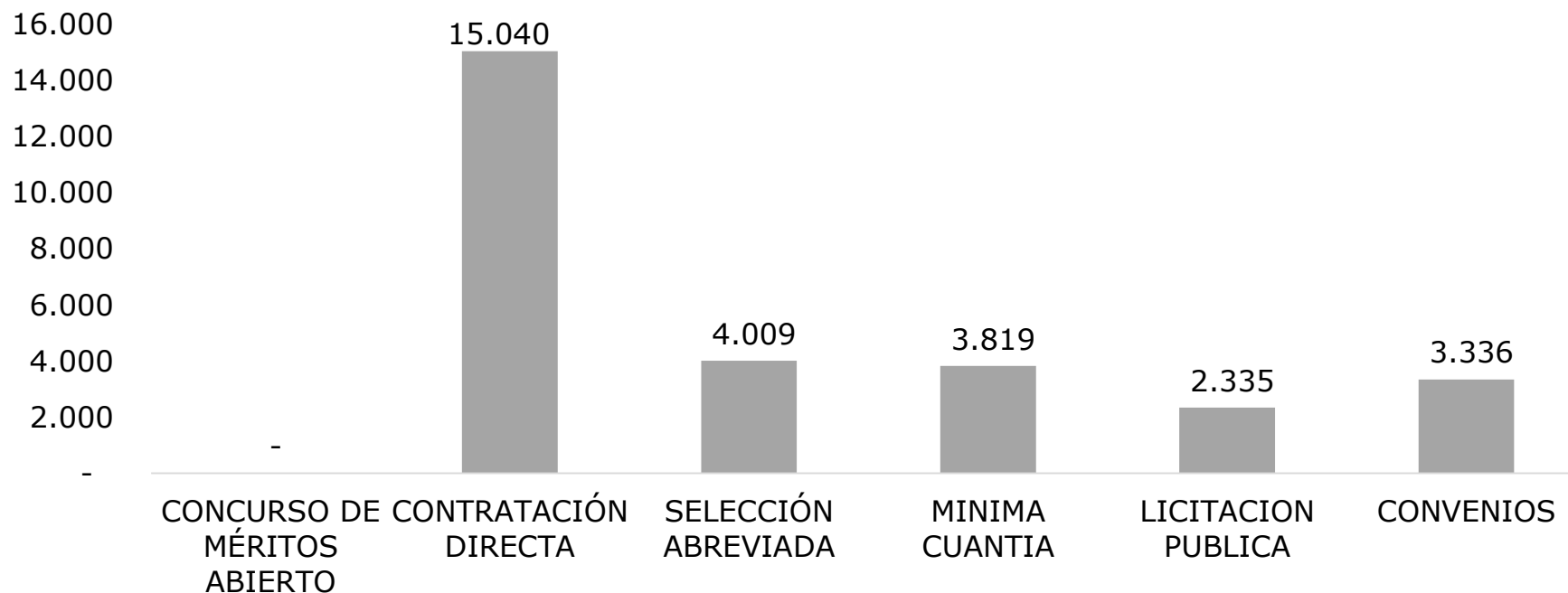


TODOS POR UN  
NUEVO PAÍS

PAZ EQUIDAD EDUCACIÓN

## CONTRATACIÓN (Julio de 2017 a diciembre de 2017)

Cifras en millones



MODALIDAD	NÚMERO	MONTO	PARTICIPACIÓN %
CONCURSO DE MÉRITOS ABIERTO	-	-	0%
CONTRATACIÓN DIRECTA	724	15,040	53%
SELECCIÓN ABREVIADA	62	4,009	14%
MÍNIMA CUANTIA	466	3,819	13%
LICITACIÓN PUBLICA	6	2,335	8%
CONVENIOS	42	3,336	12%
TOTAL	1,300	28,539	100%



Parques Nacionales Naturales  
de Colombia

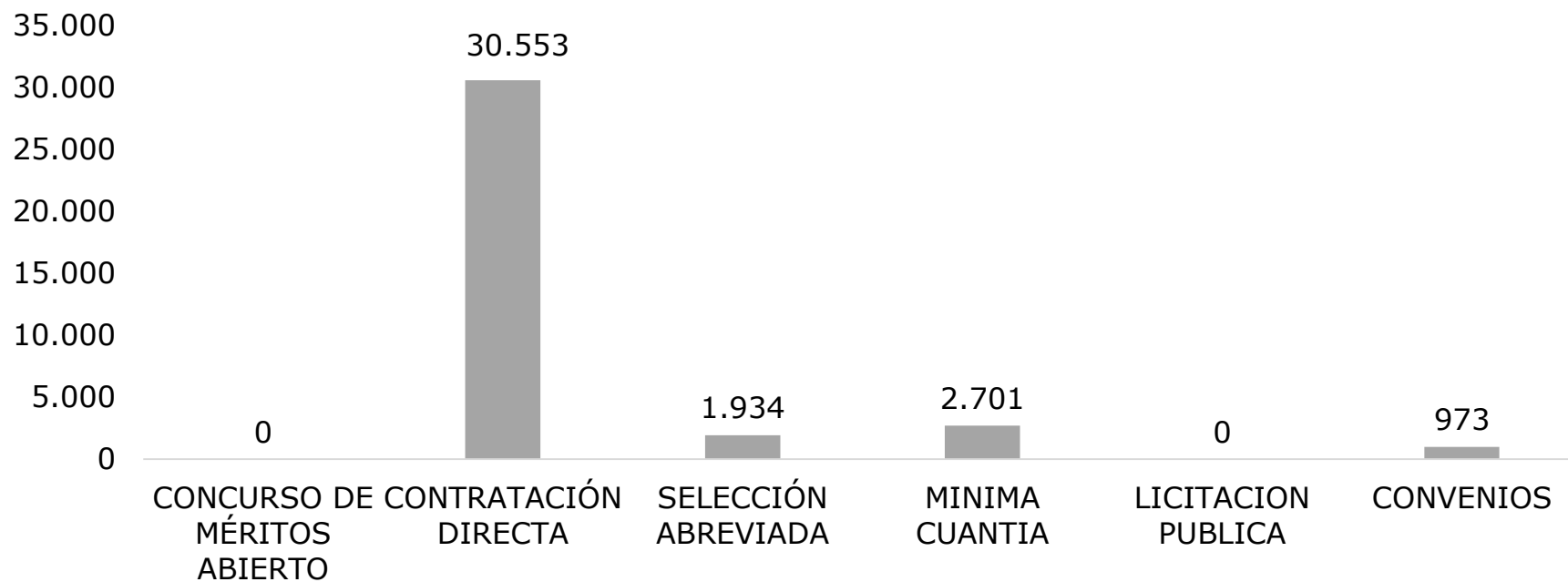


MINAMBIENTE



## CONTRATACIÓN (enero de 2018 a junio de 2018)

Cifras en millones



MODALIDAD	NÚMERO	MONTO	PARTICIPACIÓN %
CONCURSO DE MÉRITOS ABIERTO	0	0	0%
CONTRATACIÓN DIRECTA	1,094	30,553	84%
SELECCIÓN ABREVIADA	32	1,934	5%
MÍNIMA CUANTÍA	337	2,701	7%
LICITACIÓN PÚBLICA	0	0	0%
CONVENIOS	8	973	3%
TOTAL	1,471	36,161	100%



Parques Nacionales Naturales  
de Colombia




MINAMBIENTE



**TODOS POR UN  
NUEVO PAÍS**

PAZ EQUIDAD EDUCACIÓN



## 11. Peticiones, quejas y reclamos

---

Avances



Parques Nacionales Naturales  
de Colombia



MINAMBIENTE



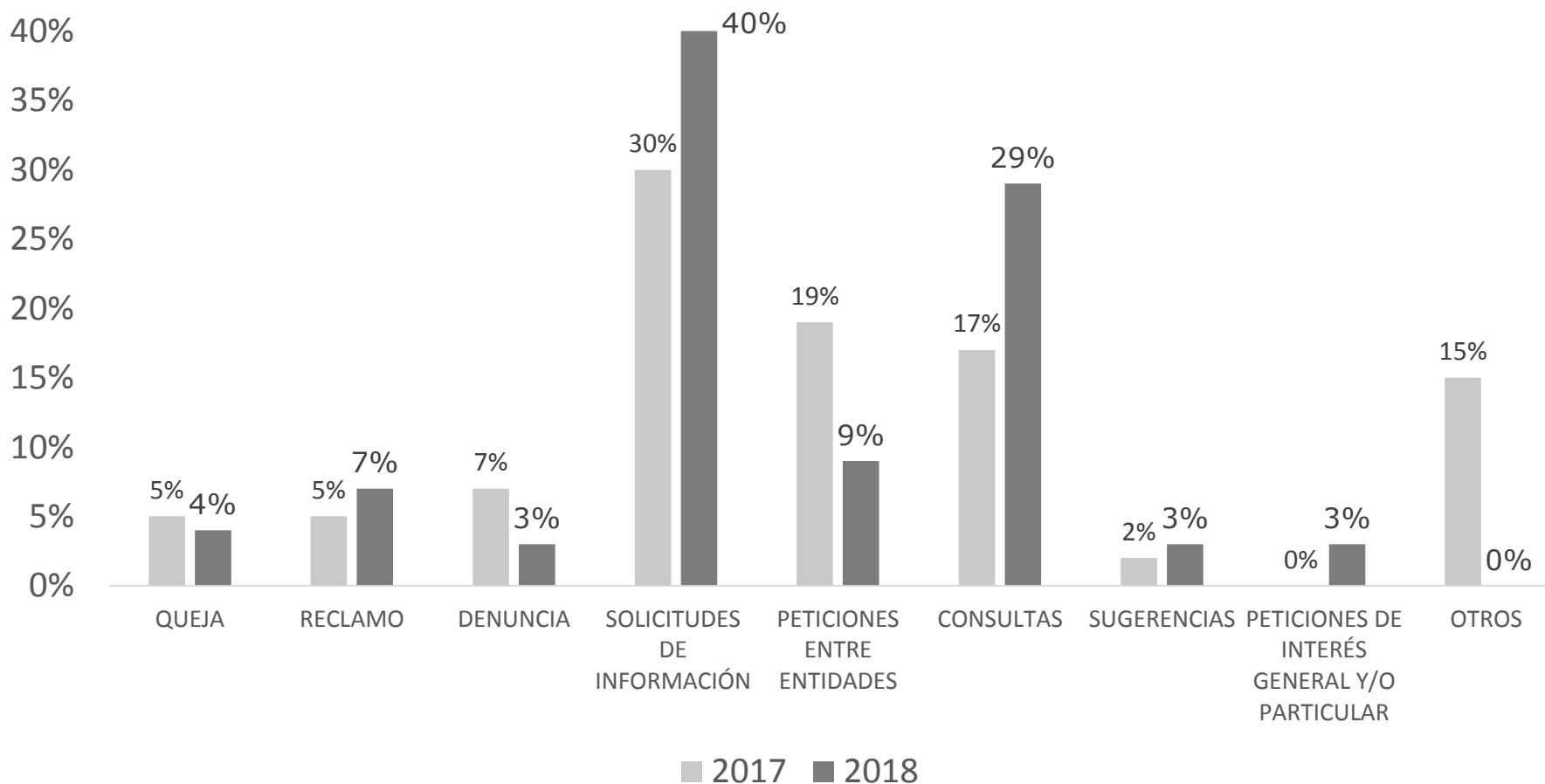
TODOS POR UN  
NUEVO PAÍS

PAZ EQUIDAD EDUCACIÓN

## Peticiones, quejas y reclamos

255 ( Jul-Dic 2017)  
y 450 (Ene-Jun 2018)

Oportunidad de respuesta:  
99% (2018)





Parques Nacionales Naturales  
de Colombia



MINAMBIENTE



## 12. Gobierno en línea – atención al ciudadano





Parques Nacionales Naturales  
de Colombia



MINAMBIENTE



**TODOS POR UN  
NUEVO PAÍS**

PAZ EQUIDAD EDUCACIÓN

## Gobierno Digital

(Decreto 1008 de 2018)





Parques Nacionales Naturales  
de Colombia



MINAMBIENTE



## Estrategia Gobierno Digital

INDICE FURAG	AVANCE FURAG
Empoderamiento	72%
Fortalecimiento	71%
Gestión y calidad	76%
Recursos seguridad	78%
Apoyo alta dirección a seguridad	73%
Gestión riesgos de seguridad	74%





Parques Nacionales Naturales  
de Colombia



MINAMBIENTE



**TODOS POR UN  
NUEVO PAÍS**

PAZ EQUIDAD EDUCACIÓN



## 13. Seguimiento al Plan Anticorrupción y de Atención al Ciudadano






Parques Nacionales Naturales  
de Colombia



MINAMBIENTE



## Plan anticorrupción y de atención al ciudadano

Ejes	Cumplimiento 2017	Cumplimiento 2018*
Publicación de informes	100%	33%
Gestión del riesgo anticorrupción	100%	33%
Racionalización de trámites	78%	33%
Mecanismos para mejorar la atención al ciudadano	82%	33%
Rendición de Cuentas	100%	0%
Mecanismos para la transparencia y acceso a la información	84%	33%
Iniciativas adicionales	100%	25%

\* Corte del seguimiento a abril de 2018



Parques Nacionales Naturales  
de Colombia



MINAMBIENTE



**Preguntas**



MINAMBIENTE



# Somos la Gente de la Conservación



[www.parquesnacionales.gov.co](http://www.parquesnacionales.gov.co)



Parques Nacionales Naturales de Colombia



@ParquesNacionales