

Nombre del proyecto:

ADMINISTRACIÓN DE LAS ÁREAS DEL SISTEMA DE PARQUES NACIONALES NATURALES Y COORDINACIÓN DEL SISTEMA NACIONAL DE ÁREAS PROTEGIDAS. NACIONAL



Objetivo general:

Contribuir a la conservación in situ de la diversidad biológica y ecosistémica representativa del país.

Código BPIN: 2017011000179

Sector: Ambiente y Desarrollo Sostenible

Proyecto: ADMINISTRACIÓN DE LAS ÁREAS DEL SISTEMA DE PARQUES NACIONALES NATURALES Y COORDINACIÓN DEL SISTEMA NACIONAL DE ÁREAS PROTEGIDAS. NACIONAL - 2017011000179

Entidad: UAE

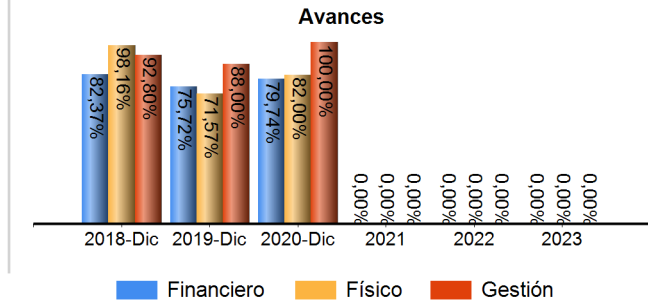
Responsable: HERNAN CAMILO SUAREZ BULA

Horizonte: 2018 - 2023

Presupuesto 2020: \$ 51.775.225.364

Control Posterior: 20/11/2020

Seguimiento de: diciembre 2020



Proyecto: ADMINISTRACIÓN DE LAS ÁREAS DEL SISTEMA DE PARQUES NACIONALES NATURALES Y COORDINACIÓN DEL SISTEMA NACIONAL DE ÁREAS PROTEGIDAS. NACIONAL - 2017011000179

> Cadena de Valor

OBJETIVO ESPECIFICO

Disminuir las presiones por Uso, Ocupación y Tenencia, UOT, en las áreas protegidas que afectan su conservación

PRODUCTOS

Servicio de erradicación de cultivos ilícitos

Indicador	Meta Total 2018-2023	Acumulado 2018- 2019	Meta 2020	Avance 2020	Cumplimiento 2020
Áreas saneadas de cultivos de uso ilícito - Unidad de Medida: Hectáreas	136,0000	29,0000	29,0000	29,0000	100,00 %
Observaciones : En el primer trimestre PNNC dentro del área protegida Orito Ingi-Ande desarrollo recorridos de Prevención, Vigilancia y Control que permitieron confirmar que el proceso de restauración pasiva continua su evolución en los tiempos establecidos.					

Actividad	Fuente	Inicial	Vigente	Obligado
Efectuar acuerdos de erradicación o sustitución hacia actividades permitidas en las áreas del Sistema de Parques Nacionales Naturales, SPNN afectadas por cultivos de uso ilícitos.	PGN	\$0	\$0	\$0
Realizar el monitoreo y seguimiento a los procesos de restauración en las áreas afectadas por cultivos de uso ilícito en las áreas protegidas nacionales.	PGN	\$64.604.678	\$64.604.678	\$64.604.678
	Otras Fuentes	30.000.000	30.000.000	0
TOTAL		\$64.604.678	\$64.604.678	\$64.604.678

Servicio de restauración de ecosistemas

Indicador	Meta Total 2018-2023	Acumulado 2018- 2019	Meta 2020	Avance 2020	Cumplimiento 2020
Áreas en proceso de restauración - Unidad de Medida: Hectáreas	10.370,0000	0,0000	2.500,0000	2.500,0000	100,00 %
Observaciones : Parques Nacionales Naturales avanzó en el procesos de restauración de 2476 hectáreas en las áreas protegidas, datos que se encuentran en proceso de validación desde Sistemas de información geográfica.					

Proyecto: ADMINISTRACIÓN DE LAS ÁREAS DEL SISTEMA DE PARQUES NACIONALES NATURALES Y COORDINACIÓN DEL SISTEMA NACIONAL DE ÁREAS PROTEGIDAS. NACIONAL - 2017011000179

PRODUCTOS				
Actividad	Fuente	Inicial	Vigente	Obligado
Implementar el proceso de restauración en las áreas degradadas y/o alteradas de las áreas protegidas nacionales.	PGN	\$3.899.103.002	\$3.899.103.002	\$2.049.718.728
	Otras Fuentes	8.091.435.382	8.091.435.382	0
Realizar el monitoreo y seguimiento a los procesos de restauración en las áreas protegidas nacionales.	PGN	\$1.226.068.145	\$1.226.068.145	\$644.531.534
	Otras Fuentes	1.659.426.926	1.659.426.926	0
TOTAL		\$5.125.171.147	\$5.125.171.147	\$2.694.250.262

Documentos de lineamientos técnicos con acuerdos de uso, ocupación y tenencia en las áreas protegidas

Indicador	Meta Total 2018-2023	Acumulado 2018- 2019	Meta 2020	Avance 2020	Cumplimiento 2020
Documentos de acuerdos de uso suscritos con campesinos que ocupan las áreas protegidas - Unidad de Medida: Número	527,0000	0,0000	50,0000	50,0000	100,00 %
Observaciones : Parques Nacionales Naturales durante el mes de diciembre PNN celebro acuerdos de uso en las áreas protegidas PNN Chingaza (1) y el PNN Cordillera de los Picachos (20), asimismo se deja claridad que la meta programada fue superada con de 100 acuerdos suscritos a nivel institucional para el año 2020					

Actividad	Fuente	Inicial	Vigente	Obligado
Realizar acuerdos de uso compatibles con la conservación con los campesinos que ocupan las áreas protegidas nacionales.	PGN	\$749.784.009	\$749.784.009	\$749.784.009
	Otras Fuentes	3.690.421.462	3.690.421.462	0
Implementar los acuerdos para la ordenación de los usos, actividades y ocupación en las áreas protegidas nacionales.	PGN	\$752.976.400	\$752.976.400	\$752.976.400
	Otras Fuentes	7.040.421.462	7.040.421.462	0
Suscribir acuerdos con campesinos que ocupan las Áreas Protegidas.	PGN	\$2.083.442.052	\$4.583.442.052	\$2.339.154.351
	Otras Fuentes	4.284.031.810	4.284.031.810	0
TOTAL		\$3.586.202.461	\$6.086.202.461	\$3.841.914.760

Servicio de prevención, vigilancia y control de las áreas protegidas

Proyecto: ADMINISTRACIÓN DE LAS ÁREAS DEL SISTEMA DE PARQUES NACIONALES NATURALES Y COORDINACIÓN DEL SISTEMA NACIONAL DE ÁREAS PROTEGIDAS. NACIONAL - 2017011000179

PRODUCTOS					
Indicador	Meta Total 2018-2023	Acumulado 2018- 2019	Meta 2020	Avance 2020	Cumplimiento 2020
Áreas cubiertas con jornadas de vigilancia - Unidad de Medida: Hectáreas	54.370.677,0000	0,0000	9.734.891,0000	4.384.724,4600	45,04 %
Observaciones : El numero de hectáreas con áreas visibles corresponde a 1.330.667 con corte al cuarto trimestre de 2020, para un total acumulado 4.384.724,46.					
Actividad	Fuente	Inicial	Vigente	Obligado	
Prevenir y mitigar riesgos y atender eventos generados por fenómenos naturales e incendios forestales u otras situaciones de riesgo que afecten la gobernabilidad de las áreas protegidas.	PGN	\$1.816.359.379	\$1.816.359.379	\$1.484.595.513	
	Otras Fuentes	1.094.172.912	1.094.172.912	0	
Controlar el uso y aprovechamiento de los recursos naturales en las áreas protegidas.	PGN	\$12.762.198.476	\$12.762.198.476	\$10.515.884.880	
	Otras Fuentes	17.737.186.008	17.737.186.008	0	
Realizar estudios jurídicos y técnicos para el saneamiento predial de las áreas protegidas y adelantar su adquisición.	PGN	\$985.552.007	\$985.552.007	\$371.148.878	
TOTAL			\$15.564.109.862	\$15.564.109.862	\$12.371.629.271

Aumentar la representatividad de la conservación de la biodiversidad in situ en las áreas protegidas.

Proyecto: ADMINISTRACIÓN DE LAS ÁREAS DEL SISTEMA DE PARQUES NACIONALES NATURALES Y COORDINACIÓN DEL SISTEMA NACIONAL DE ÁREAS PROTEGIDAS. NACIONAL - 2017011000179

OBJETIVO ESPECIFICO

PRODUCTOS

Servicio declaración de áreas protegidas

Indicador	Meta Total 2018-2023	Acumulado 2018- 2019	Meta 2020	Avance 2020	Cumplimiento 2020
Nuevas áreas declaradas protegidas - Unidad de Medida: Hectáreas	2.268.313,0000	0,0000	1,0000	1,0000	100,00 %
Observaciones : En el cuarto trimestre Parques Nacionales Naturales avanzó en el proceso de la ruta declaratoria de la Serranía de San Lucas a través de la concertación con las organizaciones sociales y comunidades locales.					
Actividad	Fuente	Inicial	Vigente	Obligado	
Implementar la ruta de declaratoria para nuevas áreas o ampliación de las existentes.	PGN	\$949.331.097	\$949.331.097	\$551.268.064	
	Otras Fuentes	808.124.209	808.124.209	0	
Implementar acuerdos con las comunidades en el marco de los procesos de declaratoria o ampliación de las existentes	PGN	\$59.371.274	\$59.371.274	\$29.014.109	
	Otras Fuentes	491.405.994	491.405.994	0	
TOTAL		\$1.008.702.371	\$1.008.702.371	\$580.282.173	

Incrementar el reconocimiento de la sociedad colombiana respecto a la importancia de la conservación in situ de la biodiversidad.

PRODUCTOS

Servicio de educación informal en el marco de la conservación de la biodiversidad y los Servicio ecostémicos

Proyecto: ADMINISTRACIÓN DE LAS ÁREAS DEL SISTEMA DE PARQUES NACIONALES NATURALES Y COORDINACIÓN DEL SISTEMA NACIONAL DE ÁREAS PROTEGIDAS. NACIONAL - 2017011000179

PRODUCTOS					
Indicador	Meta Total 2018-2023	Acumulado 2018- 2019	Meta 2020	Avance 2020	Cumplimiento 2020
Personas capacitadas - Unidad de Medida: Número	1.388,0000	0,0000	600,0000	600,0000	100,00 %
Observaciones : Parques Nacionales Naturales, capacito 513 personas a través de la realización de talleres cero, en las áreas protegidas, SFF Malpelo y PNN Tinigua, alcanzando la meta programada.					
Actividad		Fuente	Inicial	Vigente	Obligado
Implementar la estrategia de comunicación y educación para la conservación de la biodiversidad y la diversidad cultural		PGN	\$2.057.867.708	\$2.057.867.708	\$1.637.364.560
Realizar talleres cero para la planeación de la implementación de la estrategia de comunicación y educación para la conservación de la biodiversidad y la diversidad cultural		PGN	\$152.063.182	\$152.063.182	\$120.990.705
TOTAL			\$2.209.930.890	\$2.209.930.890	\$1.758.355.265
Documentos de investigación para la conservación de la biodiversidad y sus servicios eco sistémicos					
Indicador	Meta Total 2018-2023	Acumulado 2018- 2019	Meta 2020	Avance 2020	Cumplimiento 2020
Documentos de investigación realizados - Unidad de Medida: Número	47,0000	15,0000	5,0000	5,0000	100,00 %
Observaciones : Parques Nacionales Naturales elaboró cinco (5) documentos de investigación en las cada una de las cinco direcciones territoriales de la entidad para la vigencia 2020.					

Proyecto: ADMINISTRACIÓN DE LAS ÁREAS DEL SISTEMA DE PARQUES NACIONALES NATURALES Y COORDINACIÓN DEL SISTEMA NACIONAL DE ÁREAS PROTEGIDAS. NACIONAL - 2017011000179

PRODUCTOS				
Actividad	Fuente	Inicial	Vigente	Obligado
Desarrollar los programas de monitoreo e investigación para conocer el estado de conservación de los valores naturales, culturales y beneficios ambientales de las áreas protegidas nacionales.	PGN	\$462.776.881	\$462.776.881	\$320.802.116
Efectuar monitoreo y seguimiento de los valores objeto de conservación.	PGN	\$1.127.874.772	\$1.127.874.772	\$781.855.420
Formular los programas de monitoreo y portafolios de investigación para conocer el estado de conservación de los valores naturales, culturales y beneficios ambientales de las áreas del SPNN.	PGN	\$160.646.217	\$160.646.217	\$111.361.756
	Otras Fuentes	2.019.076.110	2.019.076.110	0
Implementar los programas de monitoreo y portafolios de investigación de las áreas protegidas del SPNN.	PGN	\$1.015.514.774	\$1.015.514.774	\$703.966.212
	Otras Fuentes	6.678.056.918	6.678.056.918	0
Realizar seguimiento a los programas de monitoreo y portafolios de investigación que se implementan en las áreas protegidas del SPNN.	PGN	\$336.333.257	\$336.333.257	\$233.149.980
	Otras Fuentes	1.630.320.777	1.630.320.777	0
Actualizar los portafolios de prioridades de conservación para el SINAP y SIRAPs.	PGN	\$0	\$0	\$0
	Otras Fuentes	99.000.000	99.000.000	0
TOTAL		\$3.103.145.901	\$3.103.145.901	\$2.151.135.484

Documentos de lineamientos técnicos para la conservación de la biodiversidad y sus servicios eco sistémicos

Indicador	Meta Total 2018-2023	Acumulado 2018- 2019	Meta 2020	Avance 2020	Cumplimiento 2020
Documentos de lineamientos técnicos realizados - Unidad de Medida: Número	4,0000	0,0000	1,0000	1,0000	100,00 %
Observaciones : Parques Nacionales Naturales priorizo dos (2) cuencas hidrográficas para la valoración del recurso hídrico, en la cuenca del río Ariari que se relaciona el PNN Sumapaz, y del río Sogamoso que se relaciona con el PNN Serranía de los Yariguies.					

Proyecto: ADMINISTRACIÓN DE LAS ÁREAS DEL SISTEMA DE PARQUES NACIONALES NATURALES Y COORDINACIÓN DEL SISTEMA NACIONAL DE ÁREAS PROTEGIDAS. NACIONAL - 2017011000179

Actividad	Fuente	Inicial	Vigente	Obligado
Implementar instrumentos para la valoración, negociación y reconocimiento de los beneficios ecosistémicos y culturales de las áreas protegidas.	PGN	\$87.448.996	\$87.448.996	\$68.998.704
Generar opciones de compensación para la conservación de las áreas protegidas.	PGN	\$0	\$0	\$0
Realizar seguimiento y monitoreo a la implementación a los planes de ordenamiento ecoturístico (POE).	PGN	\$0	\$0	\$0
	Otras Fuentes	1.303.427.783	1.303.427.783	0
Desarrollar el lineamiento de servicios ecosistémicos	PGN	\$108.674.331	\$108.674.331	\$85.745.845
	Otras Fuentes	165.627.627	165.627.627	0
Implementar las actividades del plan de acción del lineamiento institucional para afrontar el clima cambiante y del plan de acción del lineamiento de servicios ecosistémicos.	PGN	\$0	\$0	\$0
	Otras Fuentes	2.340.312.042	2.340.312.042	0
Socializar las actividades desarrolladas y las lecciones aprendidas.	PGN	\$35.651.460	\$35.651.460	\$28.129.592
	Otras Fuentes	813.291.539	813.291.539	0
Realizar seguimiento a la implementación de los lineamientos.	PGN	\$1.650.000	\$1.650.000	\$1.301.877
	Otras Fuentes	795.459.779	795.459.779	0
Diseñar y/o implementar instrumentos para la valoración negociación y reconocimiento de los beneficios ecosistémicos y culturales de las áreas protegidas	PGN	\$290.818.767	\$290.818.767	\$229.460.818
	Otras Fuentes	288.852.407	288.852.407	0
Diseñar e implementar estrategias de sostenibilidad financiera para la generación de recursos tendientes al cumplimiento de los objetivos institucionales.	PGN	\$302.586.212	\$302.586.212	\$238.745.526
	Otras Fuentes	105.767.561	105.767.561	0
8. Diseñar e implementar estrategias de negocios con base en la valoración de los bienes y beneficios ecosistémicos generados por las áreas del Sistema de Parques Nacionales Naturales.	PGN	\$511.951.607	\$511.951.607	\$403.938.286
	Otras Fuentes	340.002.533	340.002.533	0
Implementar estrategias de sostenibilidad financiera para la generación de recursos tendientes al cumplimiento de los objetivos institucionales	PGN	\$115.127.720	\$115.127.720	\$90.837.677

Proyecto: ADMINISTRACIÓN DE LAS ÁREAS DEL SISTEMA DE PARQUES NACIONALES NATURALES Y COORDINACIÓN DEL SISTEMA NACIONAL DE ÁREAS PROTEGIDAS. NACIONAL - 2017011000179

Actividad	Fuente	Inicial	Vigente	Obligado
Implementar estrategias de negocios con base en la valoración de los bienes y beneficios ecosistémicos generados por las áreas del Sistema de Parques Nacionales Naturales, teniendo en consideración I	PGN	\$0	\$0	\$0
TOTAL		\$1.453.909.093	\$1.453.909.093	\$1.147.158.325

Servicio apoyo financiero para la implementación de esquemas de pago por Servicio ambientales

Indicador	Meta Total 2018-2023	Acumulado 2018- 2019	Meta 2020	Avance 2020	Cumplimiento 2020
Esquemas de Pago por Servicio ambientales implementados - Unidad de Medida: Número	6,0000	0,0000	1,0000	0,0000	0,00 %
Observaciones : Parques Nacionales Naturales, se encuentra en la formulación del proyecto de Pago por Servicios Ambientales PSA para el PNN Nevado del Huila, el cual se encuentra en construcción costos de oportunidad y gestión de recursos para financiación del PSA.					

Actividad	Fuente	Inicial	Vigente	Obligado
Diseñar los instrumentos de esquemas de pago por servicios ambientales para la conservación de las áreas protegidas nacionales.	PGN	\$82.506.087	\$82.506.087	\$78.918.862
	Otras Fuentes	118.680.599	118.680.599	0
Implementar los instrumentos de esquema de pago por servicios ambientales.	PGN	\$0	\$0	\$0
	Otras Fuentes	112.113.148	112.113.148	0
TOTAL		\$82.506.087	\$82.506.087	\$78.918.862

Servicio de ecoturismo en las áreas protegidas

Indicador	Meta Total 2018-2023	Acumulado 2018- 2019	Meta 2020	Avance 2020	Cumplimiento 2020
Visitantes que ingresan a las áreas protegidas nacionales - Unidad de Medida: Número	2.000.000,0000	957.262,0000	1.970.000,0000	430.599,0000	21,86 %
Observaciones : Parques Nacionales Naturales, registro 430.599 visitantes que llegaron al 23 área protegidas con vocación ecoturística de las 31 áreas protegidas a cargo de las entidad.					

Proyecto: ADMINISTRACIÓN DE LAS ÁREAS DEL SISTEMA DE PARQUES NACIONALES NATURALES Y COORDINACIÓN DEL SISTEMA NACIONAL DE ÁREAS PROTEGIDAS. NACIONAL - 2017011000179

PRODUCTOS				
Actividad	Fuente	Inicial	Vigente	Obligado
Formular los Planes de Ordenamiento Ecoturístico de las áreas protegidas con vocación de ecoturismo.	PGN	\$78.008.039	\$78.008.039	\$63.163.962
	Otras Fuentes	1.716.545.635	1.716.545.635	0
Implementar los Planes de Ordenamiento Ecoturístico de áreas protegidas con vocación de ecoturismo.	PGN	\$3.085.202.699	\$3.085.202.699	\$2.498.122.363
	Otras Fuentes	1.904.446.689	1.904.446.689	0
TOTAL		\$3.163.210.738	\$3.163.210.738	\$2.561.286.325

Fortalecer el manejo efectivo de las áreas protegidas y la capacidad para mejorar la conectividad entre las áreas del Sistema Nacional de Áreas Protegidas, SINAP.

PRODUCTOS					
Documentos de planeación para la conservación de la biodiversidad y sus servicios eco sistémicos					
Indicador	Meta Total 2018-2023	Acumulado 2018- 2019	Meta 2020	Avance 2020	Cumplimiento 2020
Documentos de planeación realizados - Unidad de Medida: Número	21,0000	0,0000	4,0000	4,0000	100,00 %
Observaciones : Parques Nacional Naturales cuenta con tres documentos de verificación de las siguientes áreas protegidas: Sierra Nevada de Santa Marta , Tayrona y Uramba Bahía Málaga. Por otro lado se aprobó programas de monitoreo un (1) (Churumbelos)					

Proyecto: ADMINISTRACIÓN DE LAS ÁREAS DEL SISTEMA DE PARQUES NACIONALES NATURALES Y COORDINACIÓN DEL SISTEMA NACIONAL DE ÁREAS PROTEGIDAS. NACIONAL - 2017011000179

PRODUCTOS				
Actividad	Fuente	Inicial	Vigente	Obligado
Desarrollar un sistema de información que facilite la toma de decisiones en la planeación de la conservación.	PGN	\$463.225.977	\$463.225.977	\$315.325.954
Optimizar los instrumentos de planeación para la conservación de las áreas protegidas nacionales.	PGN	\$174.671.244	\$174.671.244	\$118.901.744
Formular los instrumentos de planeación de las áreas protegidas del SPNN.	PGN	\$1.084.495.916	\$1.084.495.916	\$738.235.172
	Otras Fuentes	2.252.187.970	2.252.187.970	0
Realizar seguimiento a la implementación de los instrumentos de planeación de las áreas del SPNN	PGN	\$2.385.888.791	\$2.385.888.791	\$1.624.115.866
	Otras Fuentes	1.601.387.083	1.601.387.083	0
TOTAL		\$4.108.281.928	\$4.108.281.928	\$2.796.578.736

Servicio de administración y manejo de áreas protegidas

Indicador	Meta Total 2018-2023	Acumulado 2018- 2019	Meta 2020	Avance 2020	Cumplimiento 2020
Áreas administradas - Unidad de Medida: Hectáreas	62,0000	0,0000	62,0000	62,0000	100,00 %

Observaciones : Parques Nacionales Naturales, avanzó en la elaboración e implementación del Plan General, Manual metodológico, Ficha metodológica, Matriz de riesgos y la operación estadística del RUNAP, para el mejoramiento del manejo de las áreas protegidas a cargo de Parques.

Proyecto: ADMINISTRACIÓN DE LAS ÁREAS DEL SISTEMA DE PARQUES NACIONALES NATURALES Y COORDINACIÓN DEL SISTEMA NACIONAL DE ÁREAS PROTEGIDAS. NACIONAL - 2017011000179

PRODUCTOS				
Actividad	Fuente	Inicial	Vigente	Obligado
Contar con un marco de política y normativo adecuado que dinamice el cumplimiento de la misión institucional	PGN	\$647.913.410	\$647.913.410	\$519.397.688
	Otras Fuentes	375.239.562	375.239.562	0
Promover la participación de actores estratégicos en la consolidación del Sistema Nacional de Áreas Protegidas, SINAP	PGN	\$1.518.767.144	\$1.518.767.144	\$1.218.905.578
Posicionar a Parques Nacionales Naturales, PNN en los ámbitos nacional, regional, local e internacional	PGN	\$1.677.353.393	\$1.677.353.393	\$1.344.644.917
Concertar estrategias especiales de manejo con grupos étnicos que permitan articular distintas visiones del territorio	PGN	\$5.914.988.324	\$14.414.988.324	\$4.741.731.242
	Otras Fuentes	7.350.000.000	7.350.000.000	0
Implementar los planes de acción de los Regímenes Especiales de Manejo (Indígenas) y a los Acuerdos de Uso y Manejo suscritos (Afrodescendiente y raizal)	PGN	\$1.853.363.097	\$1.853.363.097	\$1.485.742.527
	Otras Fuentes	4.921.334.380	4.921.334.380	0
Implementar el Plan de Acción del SINAP en los SIRAPs y demás instancias de participación del SINAP.	PGN	\$188.436.780	\$188.436.780	\$151.059.735
	Otras Fuentes	10.800.000	10.800.000	0
Promover la conservación privada para contribuir al atributo completo del SINAP a través de espacios de trabajo y fortalecimiento de capacidades	PGN	\$401.785.433	\$401.785.433	\$322.089.991
	Otras Fuentes	36.880.000	36.880.000	0
Contar con un RUNAP actualizado, operando y con Autoridades fortalecidas en su utilización	PGN	\$117.990.519	\$117.990.519	\$94.586.718
	Otras Fuentes	205.411.025	205.411.025	0
TOTAL		\$12.320.598.100	\$20.820.598.100	\$9.878.158.396
Infraestructura ecoturística construida				

Proyecto: ADMINISTRACIÓN DE LAS ÁREAS DEL SISTEMA DE PARQUES NACIONALES NATURALES Y COORDINACIÓN DEL SISTEMA NACIONAL DE ÁREAS PROTEGIDAS. NACIONAL - 2017011000179

PRODUCTOS					
Indicador	Meta Total 2018-2023	Acumulado 2018- 2019	Meta 2020	Avance 2020	Cumplimiento 2020
Infraestructura ecoturística construida - Unidad de Medida: Número	41,0000	0,0000	0,0000	0,0000	0,00 %
Actividad	Fuente	Inicial	Vigente	Obligado	
Construir la infraestructura para la atención de visitantes dentro de las áreas protegidas.	PGN	\$24.000.000	\$24.000.000	\$18.400.500	
Construir la infraestructura para el desarrollo de experiencias en los visitantes dentro de las áreas protegidas.	PGN	\$0	\$0	\$0	
	Otras Fuentes	1.567.000.000	1.567.000.000	0	
Construir la infraestructura de servicios de agua, energía y de tratamiento de residuos solidos para atención a visitantes dentro de las áreas protegidas.	PGN	\$0	\$0	\$0	
	Otras Fuentes	2.232.500.000	2.232.500.000	0	
TOTAL			\$24.000.000	\$24.000.000	\$18.400.500
Infraestructura construida para la administración, la vigilancia y el control de las áreas protegidas					
Indicador	Meta Total 2018-2023	Acumulado 2018- 2019	Meta 2020	Avance 2020	Cumplimiento 2020
Infraestructura construida para la administración, la vigilancia y el control de las áreas protegidas - Unidad de Medida: Número	40,0000	0,0000	1,0000	1,0000	100,00 %
Observaciones : En el mes de Septiembre desde Parques Nacionales Naturales, se continua en ejecución de la obra para la atención a visitante en el área protegida PNN Old Providence. Proceso publicado en Secop II					

Proyecto: ADMINISTRACIÓN DE LAS ÁREAS DEL SISTEMA DE PARQUES NACIONALES NATURALES Y COORDINACIÓN DEL SISTEMA NACIONAL DE ÁREAS PROTEGIDAS. NACIONAL - 2017011000179

PRODUCTOS					
Actividad	Fuente	Inicial	Vigente	Obligado	
Construir la infraestructura para sedes administrativas de las áreas protegidas	PGN	\$0	\$0	\$0	
Construir la infraestructura para sedes de control y vigilancia de las áreas protegidas	PGN	\$0	\$0	\$0	
	Otras Fuentes	2.185.300.000	2.185.300.000	0	
Construir la infraestructura de servicios de agua, energía y tratamiento de residuos en las áreas protegidas	PGN	\$260.000.000	\$260.000.000	\$103.186.525	
TOTAL		\$260.000.000	\$260.000.000	\$103.186.525	
Infraestructura ecoturística mejorada					
Indicador	Meta Total 2018-2023	Acumulado 2018- 2019	Meta 2020	Avance 2020	Cumplimiento 2020
Infraestructura ecoturística mejorada - Unidad de Medida: Número	44,0000	0,0000	1,0000	1,0000	100,00 %
Observaciones : En el mes de Septiembre desde Parques Nacionales Naturales, se continua en ejecución de la obra para la mejora de la atención a visitante en el área protegida PNN Guacharos.					
Actividad	Fuente	Inicial	Vigente	Obligado	
Realizar los mantenimientos preventivos y correctivos de acuerdo a lo consignado en el plan de mantenimiento de la Entidad para atención a visitantes en las áreas protegidas.	PGN	\$15.500.000	\$15.500.000	\$15.500.000	
Realizar los mantenimientos preventivos y correctivos de acuerdo a lo consignado en el plan de mantenimiento de la Entidad para el desarrollo de experiencias de los visitantes de las áreas protegidas	PGN	\$5.000.000	\$5.000.000	\$5.000.000	
Realizar los mantenimientos preventivos y correctivos de acuerdo a lo consignado en el plan de mantenimiento de la Entidad para los servicios de agua, energía y tratamiento de residuos en las áreas protegidas	PGN	\$16.381.230	\$16.381.230	\$16.381.230	
TOTAL		\$36.881.230	\$36.881.230	\$36.881.230	
Infraestructura mejorada para la administración, la vigilancia y el control de las áreas protegida					

Proyecto: ADMINISTRACIÓN DE LAS ÁREAS DEL SISTEMA DE PARQUES NACIONALES NATURALES Y COORDINACIÓN DEL SISTEMA NACIONAL DE ÁREAS PROTEGIDAS. NACIONAL - 2017011000179

PRODUCTOS					
Indicador	Meta Total 2018-2023	Acumulado 2018- 2019	Meta 2020	Avance 2020	Cumplimiento 2020
Infraestructura mejorada para la administración, la vigilancia y el control de las áreas protegida - Unidad de Medida: Número	30,0000	0,0000	2,0000	2,0000	100,00 %
Observaciones : En el mes de Septiembre desde Parques Nacionales Naturales, a través de la dependencia de Infraestructura se avanza en las obras mejoradas para la administración, la vigilancia y control de las áreas protegidas, PNN Macuira y PNN Los Nevados.					
Actividad	Fuente	Inicial	Vigente	Obligado	
Realizar los mantenimientos preventivos y correctivos de acuerdo a lo consignado en el plan de mantenimiento de la Entidad para sedes administrativas de las áreas protegidas	PGN	\$602.479.035	\$602.479.035	\$378.695.707	
	Otras Fuentes	3.244.417.471	3.244.417.471	0	
Realizar los mantenimientos preventivos y correctivos de acuerdo a lo consignado en el plan de mantenimiento de la Entidad para sedes de control y vigilancia de las áreas protegidas	PGN	\$427.422.992	\$427.422.992	\$268.662.049	
Realizar los mantenimientos preventivos y correctivos de acuerdo a lo consignado en el plan de mantenimiento de la Entidad para los servicios de agua, energía y de tratamiento de residuos en las áreas protegidas	PGN	\$882.300.195	\$882.300.195	\$554.580.785	
TOTAL		\$1.912.202.222	\$1.912.202.222	\$1.201.938.541	

> Esquema Financiero

Cifras en Pesos Corrientes

>> Resumen Financiero 2018 - 2023

Fuente: **SUIFP - *SIIF. Información va desde 2008, año que se inició el SPI.

Vigencia	Solicitado **	Inicial *	Vigente *	Compromiso *	Obligación *	Pago *	Avances
2018-Dic	83.860.066.894	38.412.582.834	39.950.306.477	36.843.227.723	32.906.253.155	32.258.820.778	Financiero 82,37% Físico 93,00% Gestión 92,80%
2019-Dic	89.123.505.723	41.742.296.836	45.761.477.391	43.777.061.347	34.652.707.859	34.627.769.259	Financiero 75,72% Físico 92,00% Gestión 88,00%

Proyecto: ADMINISTRACIÓN DE LAS ÁREAS DEL SISTEMA DE PARQUES NACIONALES NATURALES Y COORDINACIÓN DEL SISTEMA NACIONAL DE ÁREAS PROTEGIDAS. NACIONAL - 2017011000179

Vigencia	Solicitado **	Inicial *	Vigente *	Compromiso *	Obligación *	Pago *	Avances
2020-Dic	91.340.064.802	54.023.456.708	51.775.225.364	47.821.254.761	41.284.679.332	40.545.666.672	Financiero 79,74% Físico 82,00% Gestión 100,00%
2021	89.019.720.051	0	0	0	0	0	Financiero 0,00% Físico 0,00% Gestión 0,00%
2022	93.527.198.975	0	0	0	0	0	Financiero 0,00% Físico 0,00% Gestión 0,00%
2023	95.483.660.254	0	0	0	0	0	Financiero 0,00% Físico 0,00% Gestión 0,00%

>> Fuentes de Financiación

Fuente SIIF (31/12/2020)

	Inicial	Vigente	Compromiso	Obligación	Pago	Reserva Pptal.
Aportes Nacion	36.004.007.952	37.752.156.996	34.639.365.666	30.284.526.023	30.284.526.023	Apr. Vigente 0,00 Pago 0,00
Recursos Propios	18.019.448.756	14.023.068.368	13.181.889.095	11.000.153.309	10.261.140.649	Apr. Vigente 0,00 Pago 0,00
Total PGN	54.023.456.708	51.775.225.364	47.821.254.761	41.284.679.332	40.545.666.672	Apr. Vigente 0,00 Pago 0,00
Total Proyecto	54.023.456.708	51.775.225.364	47.821.254.761	41.284.679.332	40.545.666.672	Apr. Vigente 0,00 Pago 0,00
Total	54.023.456.708	51.775.225.364	47.821.254.761	41.284.679.332	40.545.666.672	Apr. Vigente 0,00 Pago 0,00

Proyecto: ADMINISTRACIÓN DE LAS ÁREAS DEL SISTEMA DE PARQUES NACIONALES NATURALES Y COORDINACIÓN DEL SISTEMA NACIONAL DE ÁREAS PROTEGIDAS. NACIONAL - 2017011000179

>> Evolución 2020

	Ene	Feb	Mar	Abr	May	Jun	Jul	Ago	Sep	Oct	Nov	Dic
Inversión*	54.023.456.708	54.023.456.708	54.023.456.708	54.023.456.708	54.023.456.708	54.023.456.708	54.023.456.708	65.023.456.708	65.023.456.708	65.023.456.708	65.023.456.708	51.775.225.364
Avance Financiero	0,00 %	1,12 %	6,78 %	11,72 %	17,50 %	23,25 %	29,42 %	30,19 %	35,84 %	42,26 %	48,21 %	79,74 %
Avance Físico	0,00 %	0,00 %	6,00 %	12,00 %	17,00 %	23,00 %	27,00 %	35,00 %	40,00 %	40,00 %	40,00 %	82,00 %
Avance gestion	0,00 %	0,00 %	0,00 %	0,00 %	0,00 %	0,00 %	25,00 %	25,00 %	25,00 %	25,00 %	25,00 %	100,00 %

>> Políticas

Política	Componente	Fuente financiación	Inicial	Vigente	Compromiso	Obligación	Pago
Grupo Etnicos	Pueblos indígenas	Aportes Nacion	3.267.523.824	2.555.436.827	2.390.910.090	2.342.085.150	2.342.085.150
		Recursos Propios	0	0	0	0	0
	Población Afrocolombiana	Aportes Nacion	196.201.225	196.201.225	156.804.268	156.804.268	156.804.268
		Recursos Propios	182.798.775	182.798.775	146.093.013	146.093.013	146.093.013
	Población Raizal	Aportes Nacion	196.201.225	196.201.225	156.804.268	156.804.268	156.804.268
		Recursos Propios	182.798.775	182.798.775	146.093.013	146.093.013	146.093.013
Total			4.025.523.824	3.313.436.827	2.996.704.651	2.947.879.711	2.947.879.711
Construcción de Paz	1. Reforma Rural Integral - 1.1. Ordenamiento social de la propiedad rural y uso del suelo	Aportes Nacion	383.881.447	383.881.447	364.343.438	157.133.892	157.133.892

Proyecto: ADMINISTRACIÓN DE LAS ÁREAS DEL SISTEMA DE PARQUES NACIONALES NATURALES Y COORDINACIÓN DEL SISTEMA NACIONAL DE ÁREAS PROTEGIDAS. NACIONAL - 2017011000179

Política	Componente	Fuente financiación	Inicial	Vigente	Compromiso	Obligación	Pago
		Recursos Propios	0	0	0	0	0
	4. Solución al problema de las drogas - 4.1. Programa Nacional Integral de Sustitución de Cultivos de Uso Ilícito -PNIS	Aportes Nacion	0	0	0	0	0
		Recursos Propios	0	0	0	0	0
	Total		383.881.447	383.881.447	364.343.438	157.133.892	157.133.892
Indígenas - Amazonas	Población no resguardada	Aportes Nacion	0	0	0	0	0
		Recursos Propios	0	0	0	0	0
	Total		0	0	0	0	0

> Metas de Producto (BIS)

Proyecto: ADMINISTRACIÓN DE LAS ÁREAS DEL SISTEMA DE PARQUES NACIONALES NATURALES Y COORDINACIÓN DEL SISTEMA NACIONAL DE ÁREAS PROTEGIDAS. NACIONAL - 2017011000179

OBJETIVO ESPECIFICO

Disminuir las presiones por Uso, Ocupación y Tenencia, UOT, en las áreas protegidas que afectan su conservación

PRODUCTOS								
Servicio de prevención, vigilancia y control de las áreas protegidas								
Indicador BIS	% Peso 2020	Meta Total 2018-2023	Acumulado 2018- 2019	Meta 2020	Avance 2020	Meta Rezagada 2019	Avance Rezago 2020	Cumplimiento 2020
Predios saneados	100,00 %	44,0000	8,0000	2,0000	2,0000	22,0000	0,0000	100,00 %
Observaciones: Parques Nacionales Naturales a través del PNN Yariguies realizó el saneamiento predial de 2 predios con un área de 749,7 hectáreas.								

Aumentar la representatividad de la conservación de la biodiversidad in situ en las áreas protegidas.

PRODUCTOS								
Servicio declaración de áreas protegidas								
Indicador BIS	% Peso 2020	Meta Total 2018-2023	Acumulado 2018- 2019	Meta 2020	Avance 2020	Meta Rezagada 2019	Avance Rezago 2020	Cumplimiento 2020
Áreas protegidas ampliadas	100,00 %	3.095.852,000 0	0,0000	1,0000	1,0000	0,0000	0,0000	100,00 %
Observaciones: En el cuarto trimestre Parques Nacionales Naturales avanzó en la ruta declaratoria de la ampliación de las área protegida de la Serranía de Manacacias en la gestión y confirmación de recursos para la elaboración de un plan de trabajo y la revisión de la mesa técnica.								

Incrementar el reconocimiento de la sociedad colombiana respecto a la importancia de la conservación in situ de la biodiversidad.

Proyecto: ADMINISTRACIÓN DE LAS ÁREAS DEL SISTEMA DE PARQUES NACIONALES NATURALES Y COORDINACIÓN DEL SISTEMA NACIONAL DE ÁREAS PROTEGIDAS. NACIONAL - 2017011000179

OBJETIVO ESPECIFICO

PRODUCTOS

Servicio de educación informal en el marco de la conservación de la biodiversidad y los Servicio ecostémicos

Indicador BIS	% Peso 2020	Meta Total 2018-2023	Acumulado 2018- 2019	Meta 2020	Avance 2020	Meta Rezagada 2019	Avance Rezago 2020	Cumplimiento 2020
Talleres realizados	100,00 %	364,0000	0,0000	200,0000	200,0000	0,0000	0,0000	100,00 %
Observaciones: Parques Nacionales Naturales, a través de su Estrategia de comunicación y educación, realizó 174 talleres en 18 áreas protegidas de las 59 áreas a cargo de la entidad, alcanzando la meta programada.								

Documentos de lineamientos técnicos para la conservación de la biodiversidad y sus servicios eco sistémicos

Indicador BIS	% Peso 2020	Meta Total 2018-2023	Acumulado 2018- 2019	Meta 2020	Avance 2020	Meta Rezagada 2019	Avance Rezago 2020	Cumplimiento 2020
Documentos de lineamientos técnicos para compensaciones por perdida de biodiversidad realizados	40,00 %	6,0000	0,0000	1,0000	0,0000	1,0000	0,1000	0,00 %
Observaciones: Parques Nacionales Naturales se encuentra en la elaboración del documento técnico con instrumentos económicos y financieros, el cual contendrá los acuerdos de conservación referente a la compensación por biodiversidad y su implementación en el SFF Los Colorados								
Documentos de lineamientos técnicos con instrumentos económicos y financieros realizados	60,00 %	8,0000	0,0000	1,0000	0,0000	2,0000	0,2000	0,00 %
Observaciones: Parques Nacionales Naturales continua en la construcción del documento técnico para la compensación por perdida de biodiversidad el cual contiene el apoyo a los recursos establecidos para transferencias del sector eléctrico y la propuesta legislativa de sobretasa a peajes.								

Fortalecer el manejo efectivo de las áreas protegidas y la capacidad para mejorar la conectividad entre las áreas del Sistema Nacional de Áreas Protegidas, SINAP.

PRODUCTOS

Infraestructura ecoturística construida

Proyecto: ADMINISTRACIÓN DE LAS ÁREAS DEL SISTEMA DE PARQUES NACIONALES NATURALES Y COORDINACIÓN DEL SISTEMA NACIONAL DE ÁREAS PROTEGIDAS. NACIONAL - 2017011000179

PRODUCTOS								
Indicador BIS	% Peso 2020	Meta Total 2018-2023	Acumulado 2018- 2019	Meta 2020	Avance 2020	Meta Rezagada 2019	Avance Rezago 2020	Cumplimiento 2020
Infraestructura construida para la atención de visitantes de las áreas protegidas	70,00 %	30,0000	0,0000	1,0000	0,0000	25,0000	0,0000	0,00 %
Infraestructura construida para el desarrollo de experiencias de los visitantes en las áreas protegidas	100,00 %	21,0000	0,0000	0,0000	0,0000	8,0000	0,0000	0,00 %
Infraestructura construida para la administración, la vigilancia y el control de las áreas protegidas								
Indicador BIS	% Peso 2020	Meta Total 2018-2023	Acumulado 2018- 2019	Meta 2020	Avance 2020	Meta Rezagada 2019	Avance Rezago 2020	Cumplimiento 2020
Sedes administrativas construida dentro del área protegida	60,00 %	20,0000	0,0000	0,0000	0,0000	20,0000	0,0000	0,00 %
Infraestructura de control y vigilancia construida para el área protegida	100,00 %	20,0000	0,0000	0,0000	0,0000	1,0000	0,0000	0,00 %
Infraestructura ecoturística mejorada								
Indicador BIS	% Peso 2020	Meta Total 2018-2023	Acumulado 2018- 2019	Meta 2020	Avance 2020	Meta Rezagada 2019	Avance Rezago 2020	Cumplimiento 2020
Infraestructura mejorada para la atención de visitantes de las áreas protegidas	80,00 %	30,0000	0,0000	1,0000	1,0000	8,0000	0,0000	100,00 %
Observaciones: En el mes de Septiembre desde Parques Nacionales Naturales, se continua en ejecución de la obra para la mejora de la atención a visitante en el área protegida PNN Guacharos.								
Infraestructura mejorada para el desarrollo de experiencias de los visitantes	20,00 %	6,0000	0,0000	1,0000	1,0000	2,0000	0,0000	100,00 %
Observaciones: Parques Nacionales Naturales, a través de la dependencia de Infraestructura avanzó en las obras mejoradas para el desarrollo de experiencias de los visitantes para las áreas protegidas PNN Flamencos.								
Infraestructura mejorada para la administración, la vigilancia y el control de las áreas protegida								

Proyecto: ADMINISTRACIÓN DE LAS ÁREAS DEL SISTEMA DE PARQUES NACIONALES NATURALES Y COORDINACIÓN DEL SISTEMA NACIONAL DE ÁREAS PROTEGIDAS. NACIONAL - 2017011000179

PRODUCTOS									
Indicador BIS	% Peso 2020	Meta Total 2018-2023	Acumulado 2018- 2019	Meta 2020	Avance 2020	Meta Rezagada 2019	Avance Rezago 2020	Cumplimiento 2020	
Sede administrativa mejorada para el área protegida	50,00 %	20,0000	0,0000	2,0000	2,0000	9,0000	0,0000	100,00 %	
Observaciones: En el mes de Septiembre desde Parques Nacionales Naturales, a través de la dependencia de Infraestructura se avanza en las obras mejoradas para la administración, la vigilancia y control de las áreas protegidas, PNN Macuira y PNN Los Nevados.									
Infraestructura de control y vigilancia mejorada para el área protegida	50,00 %	20,0000	0,0000	2,0000	2,0000	15,0000	0,0000	100,00 %	
Observaciones: En el mes de Septiembre desde Parques Nacionales Naturales, a través de la dependencia de Infraestructura se avanza en las obras de control y vigilancia mejoradas para las áreas protegidas, PNN Flamencos y PNN Galeras.									

> Metas de Gestión

Indicador	Metas	Avance	Cumplimiento
Hectareas Monitoreadas	2.000	2.000,00	100,00 %
Observaciones: Parques Nacionales Naturales realizó el monitoreo corresponde a 2000 hectáreas programadas para el año 2020.			
Diagnósticos Desarrollados	6	6,00	100,00 %
Observaciones: Parques Nacionales Naturales -PNN- a través de las áreas protegidas Área Natural Única -ANU- Estoraques, PNN Pisba, PNN Tama, PNN Guanenta, PNN Chingaza y PNN Gorgona, avanzó en los diagnósticos desarrollados de seis (6) investigaciones programadas para el 2020			
EMPRESARIOS SOSTENIBLES DERIVADOS DE ACTIVIDADES PERMITIDAS EN LAS ÁREAS PROTEGIDAS DEL SISTEMA DE PARQUES NACIONALES NATURALES Y SUS ZONAS DE INFLUENCIA	152	152,00	100,00 %
Observaciones: Parques Nacionales estableció metas en la II Fase del Apoyo Presupuestario para el Desarrollo Local Sostenible que financia la Unión Europea que para 2019 fueron 38 adicionales para un acumulado de 76 y para 2020 un total de 76 nuevos emprendimientos para un total acumulado de 152 emprendimientos.			

Proyecto: ADMINISTRACIÓN DE LAS ÁREAS DEL SISTEMA DE PARQUES NACIONALES NATURALES Y COORDINACIÓN DEL SISTEMA NACIONAL DE ÁREAS PROTEGIDAS. NACIONAL - 2017011000179

Indicador	Metas	Avance	Cumplimiento
HECTÁREAS BAJO SISTEMAS DE CONSERVACIÓN: RESTAURACIÓN, REHABILITACIÓN, RECUPERACIÓN DE SISTEMAS SOSTENIBLES DERIVADOS DE USOS LEGALES Y PERMITIDOS EN PARQUES NACIONALES NATURALES Y ZONAS DE INFLUENCIA	17.407	17.407,00	100,00 %
Observaciones: Parques Nacionales logro el cumplimiento de la meta al 100%, a la fecha se esta en proceso de verificación de los anexos técnicos recibidos de los acuerdos de algunas áreas protegidas para tener el dato desglosado y verificado.			

> Regionalización

Cifras en Pesos Corrientes

	No Regionalizable	Occidente	Caribe	Centro Occidente	Orinoquía	Amazonía	Bogotá D.C.
Inversión	51.775.225.364	0	0	0	0	0	0
Avance Financiero	79,74 %	0,00 %	0,00 %	0,00 %	0,00 %	0,00 %	0,00 %
Avance Físico	0,00 %	0,00 %	0,00 %	0,00 %	0,00 %	0,00 %	0,00 %

> Seguimiento cronológico actividades

Actividad	Valores	Fecha Programada	Fecha Ejecución	Retrasos	Observación Mensual
Total Proyecto 2020	Valor inicial 2020 0,00	Inicio:	Inicio:	Inicio: días	
	Valor vigente 2020 0,00	Termina:	Termina:	Termina: días	

Proyecto: ADMINISTRACIÓN DE LAS ÁREAS DEL SISTEMA DE PARQUES NACIONALES NATURALES Y COORDINACIÓN DEL SISTEMA NACIONAL DE ÁREAS PROTEGIDAS. NACIONAL - 2017011000179

Nombre del proyecto:

Fortalecimiento de la capacidad institucional de Parques Nacionales Naturales a nivel Nacional



Objetivo general:

Fortalecer la implementación del modelo de gestión pública nacional en PNN.

Código BPIN: 2019011000081

Sector: Ambiente y Desarrollo Sostenible

Proyecto: Fortalecimiento de la capacidad institucional de Parques Nacionales Naturales a nivel Nacional - 2019011000081

Entidad: UAE

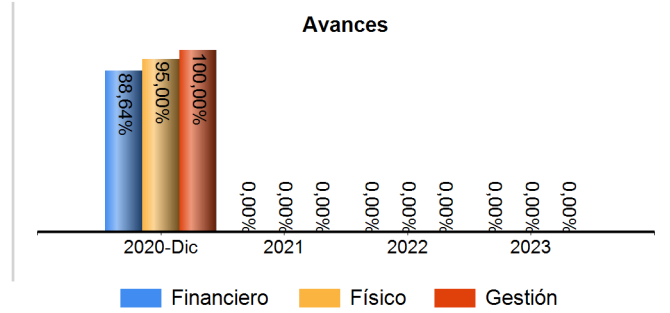
Responsable: HERNAN CAMILO SUAREZ BULA

Horizonte: 2020 - 2023

Presupuesto 2020: \$ 12.893.725.235

Control Posterior: 26/02/2020

Seguimiento de: diciembre 2020



Proyecto: Fortalecimiento de la capacidad institucional de Parques Nacionales Naturales a nivel Nacional - 2019011000081

> Cadena de Valor

OBJETIVO ESPECIFICO

Fortalecer las herramientas de planeación, seguimiento y gestión institucional

PRODUCTOS

Servicios de información actualizados

Indicador	Meta Total 2020-2023	Acumulado 2020- 2019	Meta 2020	Avance 2020	Cumplimiento 2020
Sistemas de información para la gestión administrativa actualizados - Unidad de Medida: Número	1,0000	0,0000	1,0000	0,6000	60,00 %
Observaciones : Programación, seguimiento y reporte contable, presupuestal y tesorería de acuerdo con los lineamientos de la CGN, DNPPN, MHP y MADS. El % de recaudo de administración 51,3% y de tasas 101.2%					

Actividad	Fuente	Inicial	Vigente	Obligado
Mejorar la accesibilidad, confiabilidad y disponibilidad de los Sistemas Financieros de la Entidad	PGN	\$1.717.874.295	\$2.647.580.164	\$1.767.836.750
Gestionar el recaudo de ingresos y seguimiento a la cartera de la Subcuenta de FONAM	PGN	\$391.636.120	\$0	\$0
TOTAL		\$2.109.510.415	\$2.647.580.164	\$1.767.836.750

Documentos normativos

Indicador	Meta Total 2020-2023	Acumulado 2020- 2019	Meta 2020	Avance 2020	Cumplimiento 2020
Documentos normativos realizados - Unidad de Medida: Número	250,0000	0,0000	40,0000	40,0000	100,00 %
Observaciones : El avance del indicador esta dado por la proyección de 102 instrumentos jurídicos					

Proyecto: Fortalecimiento de la capacidad institucional de Parques Nacionales Naturales a nivel Nacional - 2019011000081

PRODUCTOS					
Actividad	Fuente	Inicial	Vigente	Obligado	
Elaborar diagnóstico de necesidades normativas	PGN	\$226.584.093	\$130.740.418	\$104.294.180	
Diseñar iniciativas normativas e instrumentos normativos	PGN	\$206.852.558	\$79.109.960	\$63.107.557	
Revisar el cumplimiento en la construcción y diseño de los productos normativos planeados.	PGN	\$193.268.541	\$979.014.893	\$780.979.263	
Ajustar el plan de trabajo	PGN	\$206.757.896	\$702.090.845	\$560.071.552	
TOTAL		\$833.463.088	\$1.890.956.116	\$1.508.452.552	
Servicio de implementación sistemas de gestión					
Indicador	Meta Total 2020-2023	Acumulado 2020- 2019	Meta 2020	Avance 2020	Cumplimiento 2020
Sistema de gestión implementado - Unidad de Medida: Número	1,0000	0,0000	1,0000	1,0000	100,00 %
Observaciones : La Entidad logro incrementar 4.8 puntos, paso de73.7 a 78.5 en el FURAG, se han realizado 30 Auditorías Internas de acuerdo con lo programado en el Plan Anual de Auditorías 2020 y se formuló y aprobo el Plan de Participación Social y Ciudadana 2020.					
Actividad	Fuente	Inicial	Vigente	Obligado	
Actualizar autodiagnóstico, planes de trabajo y/o mejoramiento anual	PGN	\$266.379.074	\$82.506.083	\$71.745.286	
Ejecutar los planes de trabajo y/o mejoramiento	PGN	\$900.993.865	\$738.756.824	\$642.404.996	
Realizar acciones de diálogo y participación ciudadana	PGN	\$480.046.693	\$150.922.721	\$131.238.733	
Implementar estrategias de comunicación institucional definida	PGN	\$876.449.216	\$66.950.004	\$58.218.098	
Ejecutar el Plan de auditoria	PGN	\$347.787.537	\$417.370.829	\$362.935.539	
TOTAL		\$2.871.656.385	\$1.456.506.461	\$1.266.542.652	
Documentos de Planeación					

Proyecto: Fortalecimiento de la capacidad institucional de Parques Nacionales Naturales a nivel Nacional - 2019011000081

PRODUCTOS					
Indicador	Meta Total 2020-2023	Acumulado 2020- 2019	Meta 2020	Avance 2020	Cumplimiento 2020
Documentos de planeación realizados - Unidad de Medida: Número	4,0000	0,0000	4,0000	4,0000	100,00 %
Observaciones : Formulación, socialización y seguimiento a los planes: PAAC, PAA; PEI, y PETH. Presentación y aprobación del anteproyecto de presupuesto y seguimiento presupuestal en todos los niveles, además como parte del PEI se realizaron acciones de posicionamiento y fortalecimiento de Cooperación en PNN					
Actividad	Fuente	Inicial	Vigente	Obligado	
Socializar planes a nivel nacional	PGN	\$171.559.473	\$210.418.661	\$150.635.244	
Formular los planes institucionales	PGN	\$169.702.594	\$1.424.633.577	\$1.019.871.644	
Adelantar ejercicios de planeación financiera	PGN	\$270.116.897	\$133.405.994	\$95.503.147	
Realizar el seguimiento a planes institucionales	PGN	\$219.999.794	\$4.100.326.271	\$2.935.355.844	
Gestionar procesos de cooperación internacional	PGN	\$472.339.714	\$478.041.819	\$342.222.242	
TOTAL		\$1.303.718.472	\$6.346.826.322	\$4.543.588.121	

Aumentar la disponibilidad y cobertura de los servicios de TIC y de radiocomunicaciones en PNN

PRODUCTOS					
Servicios de información implementados					
Indicador	Meta Total 2020-2023	Acumulado 2020- 2019	Meta 2020	Avance 2020	Cumplimiento 2020
Sistemas de información implementados - Unidad de Medida: Número	2,0000	0,0000	2,0000	2,0000	100,00 %
Observaciones : Construcción actualización y seguimiento de RUNAP, Certificador y Sipredial, Migración y actualización de la Nube, AEMAPPS , Dashboard alfanumérico, Página web, Geonetwork, orfeo y tramites, revisión esquema GDB, migración de Sentry y Sendgri y actualización esquema de mockups					

Proyecto: Fortalecimiento de la capacidad institucional de Parques Nacionales Naturales a nivel Nacional - 2019011000081

PRODUCTOS					
Actividad	Fuente	Inicial	Vigente	Obligado	
Planificar proyectos de TI de acuerdo a necesidades de la entidad priorizadas.	PGN	\$0	\$0	\$0	
Implementar la(s) solución(es) de TIC definidas	PGN	\$871.705.415	\$0	\$0	
Gestionar la transición a la nueva tecnología implementada	PGN	\$1.464.638.062	\$408.390.593	\$93.158.243	
Adquirir la infraestructura de comunicaciones de PNN	PGN	\$1.224.958.692	\$93.488.494	\$21.325.721	
TOTAL		\$3.561.302.169	\$501.879.087	\$114.483.964	

Servicios tecnológicos

Indicador	Meta Total 2020-2023	Acumulado 2020- 2019	Meta 2020	Avance 2020	Cumplimiento 2020
-----------	-------------------------	-------------------------	--------------	----------------	----------------------

Índice de capacidad en la prestación de servicios de tecnología - Unidad de Medida: Porcentaje	25,0000	0,0000	25,0000	25,0000	100,00 %
--	---------	--------	---------	---------	----------

Observaciones : Se avanza en la adopción teletrabajo, plan de remediación de Vulnerabilidades, auditoría perimetral de la plataforma TI, proyecto de Escritorios Virtuales, proceso de implementación del software de seguridad.y S.I y se inicia la construcción de la Política de Gobierno Digital.

Actividad	Fuente	Inicial	Vigente	Obligado	
Planificar los requerimientos de hardware y software de PNN.	PGN	\$0	\$0	\$0	
Dotar la infraestructura de hardware y software de la Entidad	PGN	\$0	\$0	\$0	
Implementar Proyectos de Seguridad de la Información de la Entidad	PGN	\$0	\$0	\$0	
Mantener y soportar la infraestructura de hardware y software de PNN	PGN	\$735.465.971	\$673.973.445	\$147.295.748	
Adquirir la infraestructura de hardware y software de PNN	PGN	\$10.634.199.564	\$9.159.588.450	\$2.001.812.455	
Implementar el modelo de Seguridad de la Información de la entidad	PGN	\$254.928.763	\$207.931.970	\$45.443.179	
TOTAL		\$11.624.594.298	\$10.041.493.865	\$2.194.551.382	

Fortalecer los procesos de gestión del conocimiento en PNN.

Proyecto: Fortalecimiento de la capacidad institucional de Parques Nacionales Naturales a nivel Nacional - 2019011000081

OBJETIVO ESPECIFICO

PRODUCTOS

Servicio de educación informal para la gestión administrativa

Indicador	Meta Total 2020-2023	Acumulado 2020- 2019	Meta 2020	Avance 2020	Cumplimiento 2020
Personas capacitadas - Unidad de Medida: Número	600,0000	0,0000	150,0000	150,0000	100,00 %

Observaciones : PNNC durante la vigencia 2020 realizó las capacitaciones a 150 personas en las necesidades y acciones de la gestión del conocimiento dando cumplimiento a la meta programada.

Actividad	Fuente	Inicial	Vigente	Obligado
Desarrollar acciones de gestión del conocimiento	PGN	\$602.134.936	\$80.482.395	\$23.688.768
Priorizar necesidades de gestión del conocimiento	PGN	\$93.620.237	\$34.275.590	\$10.088.498
TOTAL		\$695.755.173	\$114.757.985	\$33.777.266

> Esquema Financiero

Cifras en Pesos Corrientes

>> Resumen Financiero 2020 - 2023

Fuente: **SUIFP - *SIIF. Información va desde 2008, año que se inició el SPI.

Vigencia	Solicitado **	Inicial *	Vigente *	Compromiso *	Obligación *	Pago *	Avances
2020-Dic	29.611.109.500	23.000.000.000	12.893.725.235	12.482.747.323	11.429.232.687	11.429.110.384	Financiero 88,64% Físico 95,00% Gestión 100,00%
2021	23.415.880.132	0	0	0	0	0	Financiero 0,00% Físico 0,00% Gestión 0,00%

Proyecto: Fortalecimiento de la capacidad institucional de Parques Nacionales Naturales a nivel Nacional - 2019011000081

Vigencia	Solicitado **	Inicial *	Vigente *	Compromiso *	Obligación *	Pago *	Avances
2022	24.272.981.809	0	0	0	0	0	Financiero 0,00% Físico 0,00% Gestión 0,00%
2023	24.491.166.631	0	0	0	0	0	Financiero 0,00% Físico 0,00% Gestión 0,00%

>> Fuentes de Financiación

Fuente SIIF (31/12/2020)

	Inicial	Vigente	Compromiso	Obligación	Pago	Reserva Pptal.
Aportes Nacion	23.000.000.000	12.893.725.235	12.482.747.323	11.429.232.687	11.429.110.384	Apr. Vigente 0,00 Pago 0,00
Total PGN	23.000.000.000	12.893.725.235	12.482.747.323	11.429.232.687	11.429.110.384	Apr. Vigente 0,00 Pago 0,00
Total Proyecto	23.000.000.000	12.893.725.235	12.482.747.323	11.429.232.687	11.429.110.384	Apr. Vigente 0,00 Pago 0,00
Total	23.000.000.000	12.893.725.235	12.482.747.323	11.429.232.687	11.429.110.384	Apr. Vigente 0,00 Pago 0,00

>> Evolución 2020

Proyecto: Fortalecimiento de la capacidad institucional de Parques Nacionales Naturales a nivel Nacional - 2019011000081

	Ene	Feb	Mar	Abr	May	Jun	Jul	Ago	Sep	Oct	Nov	Dic
Inversión*	23.000.000.00 0	23.000.000.00 0	23.000.000.00 0	23.000.000.00 0	23.000.000.00 0	23.000.000.00 0	23.000.000.00 0	23.000.000.00 0	23.000.000.00 0	23.000.000.00 0	23.000.000.00 0	12.893.725.23 5
Avance Financiero	0,00 %	1,56 %	6,03 %	9,04 %	12,68 %	16,81 %	20,96 %	25,60 %	30,61 %	35,10 %	40,49 %	88,64 %
Avance Físico	0,00 %	0,00 %	39,00 %	54,00 %	61,00 %	68,00 %	71,00 %	73,00 %	77,00 %	87,00 %	91,00 %	95,00 %
Avance gestion	0,00 %	0,00 %	0,00 %	0,00 %	0,00 %	0,00 %	0,00 %	0,00 %	0,00 %	0,00 %	0,00 %	100,00 %

> Metas de Gestión

Indicador	Metas	Avance	Cumplimiento
Auditorías Internas De Calidad Realizadas	1	1,00	100,00 %
Observaciones: NTC PE 1000:2017: La Auditoría Interna a la Norma Técnica de Calidad del Proceso Estadístico 1000:2017, se llevó a cabo del 26 de octubre de 2020 al 30 de noviembre de 2020. Redacción del Informe Preliminar de Auditoría.			

> Regionalización

Cifras en Pesos Corrientes

	No Regionalizable	Occidente	Caribe	Centro Occidente	Orinoquía	Amazonía	Bogotá D.C.
Inversión	12.893.725.235	0	0	0	0	0	0
Avance Financiero	88,64 %	0,00 %	0,00 %	0,00 %	0,00 %	0,00 %	0,00 %
Avance Físico	0,00 %	0,00 %	0,00 %	0,00 %	0,00 %	0,00 %	0,00 %

Proyecto: Fortalecimiento de la capacidad institucional de Parques Nacionales Naturales a nivel Nacional - 2019011000081

> Anexos

Descripción
<ul style="list-style-type: none"> Informe Proyecto Fortalecimiento 31-12-2020

> Seguimiento cronológico actividades

Actividad	Valores	Fecha Programada	Fecha Ejecución	Retrasos	Observación Mensual
Total Proyecto 2020	Valor inicial 2020 0,00	Inicio:	Inicio:	Inicio: días	
	Valor vigente 2020 0,00	Termina:	Termina:	Termina: días	

Proyecto: Fortalecimiento de la capacidad institucional de Parques Nacionales Naturales a nivel Nacional - 2019011000081

Nombre del proyecto:

ADMINISTRACIÓN DE LOS RECURSOS PROVENIENTES DE LA TASA POR USO DE AGUA PARA LA PROTECCIÓN Y RECUPERACIÓN DEL RECURSO HÍDRICO EN ÁREAS DEL SISTEMA DE PARQUES NACIONALES NATURALES DE COLOMBIA NACIONAL



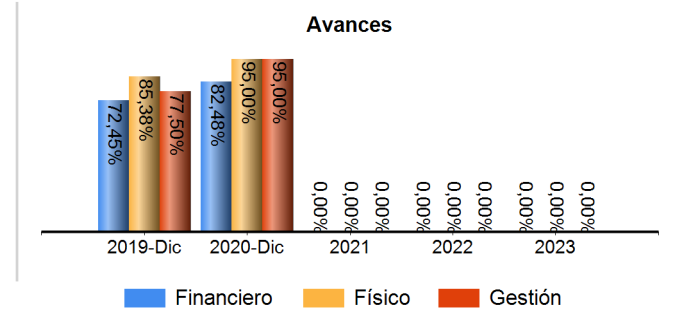
Objetivo general:

AUMENTAR EL GRADO DE CONSERVACIÓN IN SITUÓ DE LAS ÁREAS PROTEGIDAS PARA GARANTIZAR LA SOSTENIBILIDAD DEL RECURSO HÍDRICO

Código BPIN: 2018011000087

Proyecto: ADMINISTRACIÓN DE LOS RECURSOS PROVENIENTES DE LA TASA POR USO DE AGUA PARA LA PROTECCIÓN Y RECUPERACIÓN DEL RECURSO HÍDRICO EN ÁREAS DEL SISTEMA DE PARQUES NACIONALES NATURALES DE COLOMBIA NACIONAL 0018044000007

Sector: Ambiente y Desarrollo Sostenible
Entidad: Fonam - Gestion Gral
Responsable: HERNAN CAMILO SUAREZ BULA
Horizonte: 2019 - 2023
Presupuesto 2020: \$ 3.481.879.009
Control Posterior: 26/02/2020
Seguimiento de: diciembre 2020



Proyecto: ADMINISTRACIÓN DE LOS RECURSOS PROVENIENTES DE LA TASA POR USO DE AGUA PARA LA PROTECCIÓN Y RECUPERACIÓN DEL RECURSO HÍDRICO EN ÁREAS DEL SISTEMA DE PARQUES NACIONALES NATURALES DE COLOMBIA NACIONAL 2018014000007

> Cadena de Valor

OBJETIVO ESPECIFICO

INCREMENTAR LA EFICIENCIA EN LAS ESTRATEGIAS DE MANEJO PARA LA ADMINISTRACIÓN DE LAS ÁREAS PROTEGIDAS

PRODUCTOS

Documentos de lineamientos técnicos para la conservación de la biodiversidad y sus servicios eco sistémicos

Indicador	Meta Total 2019-2023	Acumulado 2019- 2019	Meta 2020	Avance 2020	Cumplimiento 2020
Documentos de lineamientos técnicos realizados - Unidad de Medida: Número	4,0000	2,0000	1,0000	3,0000	300,00 %
Observaciones : PNNC avanza en la publicación Los Rastros Ocultos de Chingaza, Tesis Densidad poblacional y caracterización de hábitat del periquito aliamarillo (Pyrrhura calliptera), "Perception of conservation strategies and nature's contributions to people around Chingaza National Natural Park, Colombia"					

Actividad	Fuente	Inicial	Vigente	Obligado
Monitorear el comportamiento de la oferta y demanda del recurso hídrico	PGN	\$49.999.003	\$85.374.924	\$76.934.421
	Otras Fuentes	63.648.000	63.648.000	0
Formular lineamientos para la gestión integral del recurso hídrico	PGN	\$0	\$0	\$0
	Otras Fuentes	249.240.312	249.240.312	0
Formular, implementar y hacer seguimiento a los lineamientos para la administración del recurso hídrico	PGN	\$196.486.096	\$172.084.161	\$155.071.241
TOTAL		\$246.485.099	\$257.459.085	\$232.005.662

Servicio de ecoturismo en las áreas protegidas

Proyecto: ADMINISTRACIÓN DE LOS RECURSOS PROVENIENTES DE LA TASA POR USO DE AGUA PARA LA PROTECCIÓN Y RECUPERACIÓN DEL RECURSO HÍDRICO EN ÁREAS DEL SISTEMA DE PARQUES NACIONALES NATURALES DE COLOMBIA NACIONAL - 0018041000007

PRODUCTOS					
Indicador	Meta Total 2019-2023	Acumulado 2019- 2019	Meta 2020	Avance 2020	Cumplimiento 2020
Visitantes que ingresan a las áreas protegidas nacionales - Unidad de Medida: Número	34.681,0000	20.746,0000	29.000,0000	5.659,0000	19,51 %
Observaciones : Con corte a 30 de octubre PNNC a través del área protegida PNN Chingaza se han recibido hasta el mes de octubre 5659 visitantes, debido a la emergencia por COVID-19 y por emergencia invernal el área protegida estuvo totalmente cerrada .					
Actividad	Fuente	Inicial	Vigente	Obligado	
Formular y/o actualizar el Plan o Programa de Ordenamiento de Ecoturismo en el área protegida	PGN	\$505.435.784	\$29.424.962	\$18.035.714	
	Otras Fuentes	641.139.373	641.139.373	0	
Implementar el plan de acción del Plan o Programa de Ordenamiento de Ecoturismo	PGN	\$211.904.446	\$1.025.865.417	\$628.793.177	
	Otras Fuentes	162.448.000	162.448.000	0	
TOTAL		\$717.340.230	\$1.055.290.379	\$646.828.891	
Servicio de restauración de ecosistemas					
Indicador	Meta Total 2019-2023	Acumulado 2019- 2019	Meta 2020	Avance 2020	Cumplimiento 2020
Áreas en proceso de restauración - Unidad de Medida: Hectáreas	100,0000	50,5700	50,0000	50,0000	100,00 %
Observaciones : Parques Nacionales Naturales a través del PNN Chingaza realizó actividades de restauración ecológica y GDB para 53,3 hectáreas. Aún así se supero la meta programada, algunas de las actividades de campo sufrieron retrasos importantes debido a la contingencia por COVID-19					

Proyecto: ADMINISTRACIÓN DE LOS RECURSOS PROVENIENTES DE LA TASA POR USO DE AGUA PARA LA PROTECCIÓN Y RECUPERACIÓN DEL RECURSO HÍDRICO EN ÁREAS DEL SISTEMA DE PARQUES NACIONALES NATURALES DE COLOMBIA NACIONAL - 2018041000007

PRODUCTOS				
Actividad	Fuente	Inicial	Vigente	Obligado
Realizar el monitoreo y seguimiento a los procesos de restauración en las áreas protegidas nacionales.	PGN	\$85.700.646	\$0	\$0
	Otras Fuentes	108.710.266	108.710.266	0
Implementar acciones de restauración en las áreas degradadas y/o alteradas de las áreas protegidas nacionales.	PGN	\$126.681.040	\$157.032.402	\$125.493.377
	Otras Fuentes	186.918.266	186.918.266	0
Realizar mantenimiento a las áreas priorizadas en proceso de restauración ecológica	PGN	\$28.695.574	\$0	\$0
TOTAL		\$241.077.260	\$157.032.402	\$125.493.377

Documentos de lineamientos técnicos con acuerdos de uso, ocupación y tenencia en las áreas protegidas

Indicador	Meta Total 2019-2023	Acumulado 2019- 2019	Meta 2020	Avance 2020	Cumplimiento 2020
Documentos de acuerdos de uso suscritos con campesinos que ocupan las áreas protegidas - Unidad de Medida: Número	4,0000	0,0000	1,0000	1,0000	100,00 %
Observaciones : PNN a través del PNN Chingaza firmó el acuerdo en el predio la Palma ubicado en la vereda San Luis de Toledo del Municipio de San Juanito, propiedad del señor Elías Muñoz.					

Actividad	Fuente	Inicial	Vigente	Obligado
Efectuar la caracterización de Uso, Ocupación y Tenencia para la identificación del estado actual de los predios con algún tipo de presión.	PGN	\$115.114.112	\$99.989.219	\$75.535.550
	Otras Fuentes	156.628.903	156.628.903	0
Realizar acuerdos de conservación con población que se encuentre afectando áreas del Sistema de Parques Nacionales Naturales	PGN	\$20.496.840	\$10.000.000	\$7.554.369
	Otras Fuentes	26.000.000	26.000.000	0
TOTAL		\$135.610.952	\$109.989.219	\$83.089.919

Servicio de prevención, vigilancia y control de las áreas protegidas

Proyecto: ADMINISTRACIÓN DE LOS RECURSOS PROVENIENTES DE LA TASA POR USO DE AGUA PARA LA PROTECCIÓN Y RECUPERACIÓN DEL RECURSO HÍDRICO EN ÁREAS DEL SISTEMA DE PARQUES NACIONALES NATURALES DE COLOMBIA NACIONAL - 0018041000007

PRODUCTOS					
Indicador	Meta Total 2019-2023	Acumulado 2019- 2019	Meta 2020	Avance 2020	Cumplimiento 2020
Áreas cubiertas con jornadas de vigilancia - Unidad de Medida: Hectáreas	61.233,0000	42.489,0000	52.632,0000	52.632,0000	100,00 %
Observaciones : PNNC a través del PNN Chingaza avanzó en el área vigilada donde se cubrió 5994,36 ha haciendo uso de vigilancia remota en el mes de diciembre a partir la plataforma Planet Scope (October global mosaic 2020) para áreas adyacentes a los ríos Guazamumo y Humea para lograr un total de 52644,214 ha					
Actividad	Fuente	Inicial	Vigente	Obligado	
Prevenir y mitigar riesgos u otras situaciones derivadas que afecten la gobernabilidad de las áreas protegidas.	PGN	\$91.330.954	\$728.375.800	\$698.616.384	
	Otras Fuentes	1.037.562.333	1.037.562.333	0	
Evaluar el estado y conocimiento de las presiones sobre el área protegida, mediante el ejercicio de la autoridad ambiental	PGN	\$839.498.946	\$540.969.090	\$518.866.594	
	Otras Fuentes	277.121.104	277.121.104	0	
Realizar estudios técnicos y jurídicos para el saneamiento predial de las áreas protegidas y adelantar su adquisición.	PGN	\$200.179.834	\$0	\$0	
	Otras Fuentes	264.533.775	264.533.775	0	
Realizar seguimiento al proceso de planificación y ejecución de los recursos asignados para la implementación de las estrategias de manejo	PGN	\$203.625.500	\$0	\$0	
TOTAL		\$1.334.635.234	\$1.269.344.890	\$1.217.482.978	

AMPLIAR EL CONOCIMIENTO DEL ESTADO DE CONSERVACIÓN DE LAS ÁREAS PROTEGIDAS Y SUS BIENES Y SERVICIOS AMBIENTALES

PRODUCTOS
Servicio de educación informal en el marco de la conservación de la biodiversidad y los Servicio ecostémicos

Proyecto: ADMINISTRACIÓN DE LOS RECURSOS PROVENIENTES DE LA TASA POR USO DE AGUA PARA LA PROTECCIÓN Y RECUPERACIÓN DEL RECURSO HÍDRICO EN ÁREAS DEL SISTEMA DE PARQUES NACIONALES NATURALES DE COLOMBIA NACIONAL - 0018044000007

PRODUCTOS					
Indicador	Meta Total 2019-2023	Acumulado 2019- 2019	Meta 2020	Avance 2020	Cumplimiento 2020
Personas capacitadas - Unidad de Medida: Número	1.270,0000	93,0000	200,0000	200,0000	100,00 %
Observaciones : Parques Nacionales Naturales desde el área protegida PNN Chingaza avanzó en las capacitaciones realizadas se capacitaron 235 personas superando con la meta establecida en el proyecto de inversión.					
Actividad	Fuente	Inicial	Vigente	Obligado	
Formular o actualizar la estrategia de educación y comunicación comunitaria en las áreas protegidas	PGN	\$124.656.689	\$222.020.199	\$196.911.771	
	Otras Fuentes	158.350.400	158.350.400	0	
Implementar la estrategia de educación y comunicación comunitaria en las áreas protegidas	PGN	\$239.963.903	\$20.610.256	\$18.279.428	
	Otras Fuentes	304.391.401	304.391.401	0	
TOTAL		\$364.620.592	\$242.630.455	\$215.191.199	
Documentos de investigación para la conservación de la biodiversidad y sus servicios eco sistémicos					
Indicador	Meta Total 2019-2023	Acumulado 2019- 2019	Meta 2020	Avance 2020	Cumplimiento 2020
Documentos de investigación realizados - Unidad de Medida: Número	25,0000	3,0000	4,0000	4,0000	100,00 %
Observaciones : PNNC avanza en la publicación Los Rastros Ocultos de Chingaza, Tesis Densidad poblacional y caracterización de hábitat del periquito aliamarillo (Pyrrhura calliptera), "Perception of conservation strategies and nature's contributions to people around Chingaza National Natural Park, Colombia"					

Proyecto: ADMINISTRACIÓN DE LOS RECURSOS PROVENIENTES DE LA TASA POR USO DE AGUA PARA LA PROTECCIÓN Y RECUPERACIÓN DEL RECURSO HÍDRICO EN ÁREAS DEL SISTEMA DE PARQUES NACIONALES NATURALES DE COLOMBIA NACIONAL - 0010041000007

PRODUCTOS				
Actividad	Fuente	Inicial	Vigente	Obligado
Diseñar protocolos y metodologías para la elaboración de la línea base de biodiversidad y sus servicios eco sistémicos.	PGN	\$377.680.864	\$364.506.458	\$328.542.229
	Otras Fuentes	479.083.753	479.083.753	0
Implementar y hacer seguimiento al programa de monitoreo y los proyectos del portafolio investigación.	PGN	\$64.428.778	\$25.626.121	\$23.097.705
	Otras Fuentes	81.952.000	81.952.000	0
TOTAL		\$442.109.642	\$390.132.579	\$351.639.934

> Esquema Financiero

Cifras en Pesos Corrientes

>> Resumen Financiero 2019 - 2023

Fuente: **SUIFP - *SIIF. Información va desde 2008, año que se inició el SPI.

Vigencia	Solicitado **	Inicial *	Vigente *	Compromiso *	Obligación *	Pago *	Avances
2019-Dic	3.348.560.904	4.083.233.290	4.072.087.336	3.982.921.675	2.950.046.523	2.950.046.523	Financiero 72,45% Físico 80,00% Gestión 77,50%
2020-Dic	3.439.310.234	3.481.879.009	3.481.879.009	3.415.758.352	2.871.731.959	2.871.731.959	Financiero 82,48% Físico 95,00% Gestión 95,00%
2021	3.935.541.755	0	0	0	0	0	Financiero 0,00% Físico 0,00% Gestión 0,00%
2022	3.774.393.954	0	0	0	0	0	Financiero 0,00% Físico 0,00% Gestión 0,00%

Proyecto: ADMINISTRACIÓN DE LOS RECURSOS PROVENIENTES DE LA TASA POR USO DE AGUA PARA LA PROTECCIÓN Y RECUPERACIÓN DEL RECURSO HÍDRICO EN ÁREAS DEL SISTEMA DE PARQUES NACIONALES NATURALES DE COLOMBIA NACIONAL - 0010044000007

Vigencia	Solicitado **	Inicial *	Vigente *	Compromiso *	Obligación *	Pago *	Avances
2023	4.157.331.834	0	0	0	0	0	Financiero 0,00% Físico 0,00% Gestión 0,00%

>> Fuentes de Financiación

Fuente SIIF (31/12/2020)

	Inicial	Vigente	Compromiso	Obligación	Pago	Reserva Pptal.
Recursos Propios	3.481.879.009	3.481.879.009	3.415.758.352	2.871.731.959	2.871.731.959	Apr. Vigente 0,00 Pago 0,00
Total PGN	3.481.879.009	3.481.879.009	3.415.758.352	2.871.731.959	2.871.731.959	Apr. Vigente 0,00 Pago 0,00
Total Proyecto	3.481.879.009	3.481.879.009	3.415.758.352	2.871.731.959	2.871.731.959	Apr. Vigente 0,00 Pago 0,00
Total	3.481.879.009	3.481.879.009	3.415.758.352	2.871.731.959	2.871.731.959	Apr. Vigente 0,00 Pago 0,00

>> Evolución 2020

	Ene	Feb	Mar	Abr	May	Jun	Jul	Ago	Sep	Oct	Nov	Dic
Inversión*	3.481.879.009	3.481.879.009	3.481.879.009	3.481.879.009	3.481.879.009	3.481.879.009	3.481.879.009	3.481.879.009	3.481.879.009	3.481.879.009	3.481.879.009	3.481.879.009
Avance Financiero	0,00 %	0,22 %	5,48 %	12,78 %	19,84 %	27,40 %	34,44 %	41,61 %	48,80 %	58,03 %	66,93 %	82,48 %
Avance Físico	0,00 %	0,00 %	0,00 %	25,00 %	25,00 %	25,00 %	33,00 %	43,00 %	54,00 %	54,00 %	54,00 %	95,00 %
Avance gestion	0,00 %	0,00 %	0,00 %	18,25 %	18,25 %	26,75 %	39,25 %	64,25 %	64,25 %	64,25 %	64,25 %	95,00 %

Proyecto: ADMINISTRACIÓN DE LOS RECURSOS PROVENIENTES DE LA TASA POR USO DE AGUA PARA LA PROTECCIÓN Y RECUPERACIÓN DEL RECURSO HÍDRICO EN ÁREAS DEL SISTEMA DE PARQUES NACIONALES NATURALES DE COLOMBIA NACIONAL 2018014000007

> Metas de Producto (BIS)

OBJETIVO ESPECIFICO

INCREMENTAR LA EFICIENCIA EN LAS ESTRATEGIAS DE MANEJO PARA LA ADMINISTRACIÓN DE LAS ÁREAS PROTEGIDAS

PRODUCTOS

Documentos de lineamientos técnicos para la conservación de la biodiversidad y sus servicios eco sistémicos

Indicador BIS	% Peso 2020	Meta Total 2019-2023	Acumulado 2019- 2019	Meta 2020	Avance 2020	Meta Rezagada 2019	Avance Rezago 2020	Cumplimiento 2020
---------------	-------------	----------------------	----------------------	-----------	-------------	--------------------	--------------------	-------------------

Documento de lineamientos técnicos para las administración del recurso hídrico	100,00 %	5,0000	0,0000	1,0000	1,0000	0,0000	0,0000	100,00 %
--	----------	--------	--------	--------	--------	--------	--------	----------

Observaciones: Parques Nacionales Naturales, avanzó en la implementación de los lineamientos para la administración del recurso hídrico en el PNN Chingaza.

Servicio de prevención, vigilancia y control de las áreas protegidas

Indicador BIS	% Peso 2020	Meta Total 2019-2023	Acumulado 2019- 2019	Meta 2020	Avance 2020	Meta Rezagada 2019	Avance Rezago 2020	Cumplimiento 2020
---------------	-------------	----------------------	----------------------	-----------	-------------	--------------------	--------------------	-------------------

Predios saneados	100,00 %	11,0000	0,0000	1,0000	1,0000	0,0000	0,0000	100,00 %
------------------	----------	---------	--------	--------	--------	--------	--------	----------

Observaciones: Se reporta el saneamiento del predio el recuerdo, que se adquiere por medio de donación (plan de compensaciones) por parte de la empresa GeoPark SAS. Este predio se encuentra en el municipio de San Juanito, en un sector priorizado por el área protegida.

> Metas de Gestión

Indicador	Metas	Avance	Cumplimiento
Alianzas Estratégicas Establecidas Para El Posicionamiento Institucional	1	1,00	100,00 %

Proyecto: ADMINISTRACIÓN DE LOS RECURSOS PROVENIENTES DE LA TASA POR USO DE AGUA PARA LA PROTECCIÓN Y RECUPERACIÓN DEL RECURSO HÍDRICO EN ÁREAS DEL SISTEMA DE PARQUES NACIONALES NATURALES DE COLOMBIA NACIONAL - 0018044000007

Indicador	Metas	Avance	Cumplimiento
Observaciones: Parques Nacionales Naturales a través del PNN Chingaza firma alianza para el posicionamiento con la RED CUNDINAMARQUESA DE RADIOS COMUNITARIAS - RECCO y su asociada Chingaza Stereo			
Diagnóstico Del Estado De La Información De La Gestión En Biodiversidad Elaborado	1	1,00	100,00 %
Observaciones: Parques Nacionales Naturales a través del área protegida PNN Chingaza se avanza en el análisis de datos en el marco de la integridad ecológica y se inicia la formulación del monitoreo de filtro grueso para el área protegida.			
Informes elaborados para acompañar la toma de decisiones de autoridades ambientales	5	4,00	80,00 %
Observaciones: Desde el PNN Chingaza se avanza en la actualización de los informes de avance en la elaboración, del Plan de Riesgo Público y Plan de Riesgos Naturales, del área protegida.			
Familias campesinas beneficiadas con acuerdos para la solución de conflictos por uso, ocupación y tenencia	3	3,00	100,00 %
Observaciones: PNN a través del Parque Chingaza avanza en la implementación del acuerdo de restauración firmado en la vigencia pasada con el señor Jacobo Herrera, propietario del predio la Torre y la oficialización del acuerdo en el predio la Palma Propiedad del Señor Elías Muñoz.			

> Regionalización

Cifras en Pesos Corrientes

>> Resumen Regional

	Por Regionalizar	Occidente	Caribe	Centro Occidente	Orinoquía	Amazonía	Bogotá D.C.
Inversión	0	0	0	3.481.879.009	0	0	0
Avance Financiero	0,00 %	0,00 %	0,00 %	82,48 %	0,00 %	0,00 %	0,00 %
Avance Físico	0,00 %	0,00 %	0,00 %	0,00 %	0,00 %	0,00 %	0,00 %

>> Regionalización de Recursos

Proyecto: ADMINISTRACIÓN DE LOS RECURSOS PROVENIENTES DE LA TASA POR USO DE AGUA PARA LA PROTECCIÓN Y RECUPERACIÓN DEL RECURSO HÍDRICO EN ÁREAS DEL SISTEMA DE PARQUES NACIONALES NATURALES DE COLOMBIA NACIONAL - 0010044000007

Fuente financiación / Departamento	Inicial	Vigente	Compromisos	Obligación	Pago
Recursos Propios	3.481.879.009	3.481.879.009	3.415.758.352	2.871.731.959	2.871.731.959
---Boyaca	6.349.545	0	0	0	0
---Cundinamarca	2.427.303.756	3.481.879.009	3.415.758.352	2.871.731.959	2.871.731.959
---Meta	1.041.412.833	0	0	0	0
---Nariño	2.935.035	0	0	0	0
---Valle	3.775.221	0	0	0	0
---Arauca	102.619	0	0	0	0

>> Regionalización de Productos

OBJETIVO ESPECIFICO

> Seguimiento cronológico actividades

Actividad	Valores	Fecha Programada	Fecha Ejecución	Retrasos	Observación Mensual
Total Proyecto 2020	Valor inicial 2020 0,00	Inicio:	Inicio:	Inicio: días	
	Valor vigente 2020 0,00	Termina:	Termina:	Termina: días	

Proyecto: ADMINISTRACIÓN DE LOS RECURSOS PROVENIENTES DE LA TASA POR USO DE AGUA PARA LA PROTECCIÓN Y RECUPERACIÓN DEL RECURSO HÍDRICO EN ÁREAS DEL SISTEMA DE PARQUES NACIONALES NATURALES DE COLOMBIA NACIONAL 0018014000007