

Nombre del proyecto:

## ADMINISTRACIÓN DE LAS ÁREAS DEL SISTEMA DE PARQUES NACIONALES NATURALES Y COORDINACIÓN DEL SISTEMA NACIONAL DE ÁREAS PROTEGIDAS. NACIONAL



### Objetivo general:

Contribuir a la conservación in situ de la diversidad biológica y ecosistémica representativa del país.

Código BPIN: 2017011000179

Sector: Ambiente y Desarrollo Sostenible

**Proyecto:** ADMINISTRACIÓN DE LAS ÁREAS DEL SISTEMA DE PARQUES NACIONALES NATURALES Y COORDINACIÓN DEL SISTEMA NACIONAL DE ÁREAS PROTEGIDAS. NACIONAL - 2017011000179

Entidad: UAE

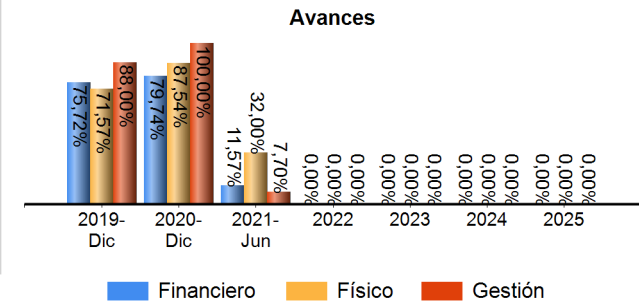
Responsable: HERNAN CAMILO SUAREZ BULA

Horizonte: 2018 - 2025

Presupuesto 2021: \$ 84.862.864.292

Control Posterior: 15/06/2021

Seguimiento de: junio 2021



Proyecto: ADMINISTRACIÓN DE LAS ÁREAS DEL SISTEMA DE PARQUES NACIONALES NATURALES Y COORDINACIÓN DEL SISTEMA NACIONAL DE ÁREAS PROTEGIDAS. NACIONAL - 2017011000179

> Cadena de Valor

**OBJETIVO ESPECIFICO**

Disminuir las presiones por Uso, Ocupación y Tenencia, UOT, en las áreas protegidas que afectan su conservación

**PRODUCTOS**

Servicio de erradicación de cultivos ilícitos

Indicador	Meta Total 2018-2025	Acumulado 2018- 2020	Meta 2021	Avance 2021	Cumplimiento 2021
-----------	----------------------	----------------------	-----------	-------------	-------------------

Áreas saneadas de cultivos de uso ilícito - <b>Unidad de Medida:</b> Hectáreas	281,0000	0,0000	29,0000	0,0000	0,00 %
---	----------	--------	---------	--------	--------

**Observaciones :** En el mes de Abril se realiza evaluación de las áreas del sistema de Parques Nacionales que presentan Cultivos de Uso Ilícito y la relación de familias campesinas que han firmado acuerdos de sustitución voluntaria con la Dirección de Sustitución de Sustitución de cultivos de uso ilícito (DSC).

Actividad	Fuente	Inicial	Vigente	Obligado
Efectuar acuerdos de erradicación o sustitución hacia actividades permitidas en las áreas del Sistema de Parques Nacionales Naturales, SPNN afectadas por cultivos de uso ilícitos.	PGN	\$0	\$0	\$0
Realizar el monitoreo y seguimiento a los procesos de restauración en las áreas afectadas por cultivos de uso ilícito en las áreas protegidas nacionales.	PGN	\$50.000.000	\$60.069.834	\$21.297.486
<b>TOTAL</b>		<b>\$50.000.000</b>	<b>\$60.069.834</b>	<b>\$21.297.486</b>

Servicio de restauración de ecosistemas

Indicador	Meta Total 2018-2025	Acumulado 2018- 2020	Meta 2021	Avance 2021	Cumplimiento 2021
-----------	----------------------	----------------------	-----------	-------------	-------------------

Áreas en proceso de restauración - <b>Unidad de Medida:</b> Hectáreas	19.307,0000	0,0000	5.937,0000	0,0000	0,00 %
---	-------------	--------	------------	--------	--------

**Observaciones :** Durante el mes de Junio Parques Nacionales Naturales en el marco del proyecto de reactivación económica se tiene a la fecha 198.6 hectáreas bajo sistemas de conservación.

Proyecto: ADMINISTRACIÓN DE LAS ÁREAS DEL SISTEMA DE PARQUES NACIONALES NATURALES Y COORDINACIÓN DEL SISTEMA NACIONAL DE ÁREAS PROTEGIDAS. NACIONAL - 2017011000179

PRODUCTOS					
Actividad	Fuente	Inicial	Vigente	Obligado	
Implementar el proceso de restauración en las áreas degradadas y/o alteradas de las áreas protegidas nacionales.	PGN	\$8.374.635.620	\$23.663.741.237	\$306.657.437	
Realizar el monitoreo y seguimiento a los procesos de restauración en las áreas protegidas nacionales.	PGN	\$1.717.506.868	\$190.331.877	\$2.364.571	
<b>TOTAL</b>		<b>\$10.092.142.488</b>	<b>\$23.854.073.114</b>	<b>\$309.022.008</b>	
Documentos de lineamientos técnicos con acuerdos de uso, ocupación y tenencia en las áreas protegidas					
Indicador	Meta Total 2018-2025	Acumulado 2018- 2020	Meta 2021	Avance 2021	Cumplimiento 2021
Documentos de acuerdos de uso suscritos con campesinos que ocupan las áreas protegidas - <b>Unidad de Medida:</b> Número	1.076,0000	0,0000	50,0000	0,0000	0,00 %
<b>Observaciones :</b> En el mes de Abril Parques Nacionales Naturales continua con el proceso de relacionamiento entre las áreas protegidas y las comunidades para lograr la suscripción de acuerdos con las comunidades.					
Actividad	Fuente	Inicial	Vigente	Obligado	
Realizar acuerdos de uso compatibles con la conservación con los campesinos que ocupan las áreas protegidas nacionales.	PGN	\$3.819.586.213	\$564.456.198	\$76.354.440	
Implementar los acuerdos para la ordenación de los usos, actividades y ocupación en las áreas protegidas nacionales.	PGN	\$7.286.836.213	\$673.868.722	\$92.914.357	
Suscribir acuerdos con campesinos que ocupan las Áreas Protegidas.	PGN	\$4.433.972.923	\$8.721.636.904	\$871.510.594	
<b>TOTAL</b>		<b>\$15.540.395.349</b>	<b>\$9.959.961.824</b>	<b>\$1.040.779.391</b>	
Servicio de prevención, vigilancia y control de las áreas protegidas					
Indicador	Meta Total 2018-2025	Acumulado 2018- 2020	Meta 2021	Avance 2021	Cumplimiento 2021
Áreas cubiertas con jornadas de vigilancia - <b>Unidad de Medida:</b> Hectáreas	75.508.826,0000	4.384.724,4600	10.029.128,0000	4.384.724,0000	43,72 %
<b>Observaciones :</b> Parques Nacionales Naturales conitnua con las hectareas con áreas visibles correspondientes a 4.384.724,46 con corte al mes de Junio de 2021.					

Proyecto: ADMINISTRACIÓN DE LAS ÁREAS DEL SISTEMA DE PARQUES NACIONALES NATURALES Y COORDINACIÓN DEL SISTEMA NACIONAL DE ÁREAS PROTEGIDAS. NACIONAL - 2017011000179

PRODUCTOS					
Actividad	Fuente	Inicial	Vigente	Obligado	
Prevenir y mitigar riesgos y atender eventos generados por fenómenos naturales e incendios forestales u otras situaciones de riesgo que afecten la gobernabilidad de las áreas protegidas.	PGN	\$1.132.468.964	\$1.971.395.575	\$599.802.788	
Controlar el uso y aprovechamiento de los recursos naturales en las áreas protegidas.	PGN	\$14.201.131.759	\$10.557.484.282	\$2.024.411.659	
Realizar estudios jurídicos y técnicos para el saneamiento predial de las áreas protegidas y adelantar su adquisición.	PGN	\$0	\$409.994.072	\$80.521.685	
<b>TOTAL</b>		<b>\$15.333.600.723</b>	<b>\$12.938.873.929</b>	<b>\$2.704.736.132</b>	

Aumentar la representatividad de la conservación de la biodiversidad in situ en las áreas protegidas.

PRODUCTOS					
Servicio declaración de áreas protegidas					
Indicador	Meta Total 2018-2025	Acumulado 2018- 2020	Meta 2021	Avance 2021	Cumplimiento 2021
Nuevas áreas declaradas protegidas - <b>Unidad de Medida:</b> Hectáreas	2.268.319,0000	0,0000	1,0000	0,0000	0,00 %
<b>Observaciones :</b> En el mes de Abril Parques Nacionales Naturales avanzó en los procesos de declaratoria de las áreas protegidas:PNN Serania de ManacaciasPNN Serania de San LucasPNN Cumaribo					
Actividad	Fuente	Inicial	Vigente	Obligado	
Implementar la ruta de declaratoria para nuevas áreas o ampliación de las existentes.	PGN	\$836.408.556	\$989.841.649	\$171.745.495	
Implementar acuerdos con las comunidades en el marco de los procesos de declaratoria o ampliación de las existentes	PGN	\$508.605.204	\$7.894.750	\$1.468.076	
<b>TOTAL</b>		<b>\$1.345.013.760</b>	<b>\$997.736.399</b>	<b>\$173.213.571</b>	

Incrementar el reconocimiento de la sociedad colombiana respecto a la importancia de la conservación in situ de la biodiversidad.

PRODUCTOS					
Servicio de educación informal en el marco de la conservación de la biodiversidad y los Servicio ecostémicos					

Proyecto: ADMINISTRACIÓN DE LAS ÁREAS DEL SISTEMA DE PARQUES NACIONALES NATURALES Y COORDINACIÓN DEL SISTEMA NACIONAL DE ÁREAS PROTEGIDAS. NACIONAL - 2017011000179

PRODUCTOS					
Indicador	Meta Total 2018-2025	Acumulado 2018- 2020	Meta 2021	Avance 2021	Cumplimiento 2021
Personas capacitadas - <b>Unidad de Medida:</b> Número	9.940,0000	0,0000	600,0000	568,0000	94,67 %
<b>Observaciones :</b> En el mes de Junio Parques Nacionales avanzó con la Dirección Territorial Caribe en la capacitación de 171 personas, en la Dirección Territorial Orinoquia 56 personas y en la Dirección Territorial Andes Nororientales 130 para un total de 357 personas					
Actividad	Fuente	Inicial	Vigente	Obligado	
Implementar la estrategia de comunicación y educación para la conservación de la biodiversidad y la diversidad cultural	PGN	\$0	\$1.745.840.545	\$342.346.584	
Realizar talleres cero para la planeación de la implementación de la estrategia de comunicación y educación para la conservación de la biodiversidad y la diversidad cultural	PGN	\$0	\$128.105.800	\$26.312.986	
<b>TOTAL</b>		<b>\$0</b>	<b>\$1.873.946.345</b>	<b>\$368.659.570</b>	
Documentos de investigación para la conservación de la biodiversidad y sus servicios eco sistémicos					
Indicador	Meta Total 2018-2025	Acumulado 2018- 2020	Meta 2021	Avance 2021	Cumplimiento 2021
Documentos de investigación realizados - <b>Unidad de Medida:</b> Número	64,0000	0,0000	5,0000	0,0000	0,00 %

Proyecto: ADMINISTRACIÓN DE LAS ÁREAS DEL SISTEMA DE PARQUES NACIONALES NATURALES Y COORDINACIÓN DEL SISTEMA NACIONAL DE ÁREAS PROTEGIDAS. NACIONAL - 2017011000179

PRODUCTOS					
Actividad	Fuente	Inicial	Vigente	Obligado	
Desarrollar los programas de monitoreo e investigación para conocer el estado de conservación de los valores naturales, culturales y beneficios ambientales de las áreas protegidas nacionales.	PGN	\$0	\$416.851.870	\$122.609.098	
Efectuar monitoreo y seguimiento de los valores objeto de conservación.	PGN	\$0	\$969.382.372	\$186.240.988	
Formular los programas de monitoreo y portafolios de investigación para conocer el estado de conservación de los valores naturales, culturales y beneficios ambientales de las áreas del SPNN.	PGN	\$2.089.743.774	\$157.850.944	\$32.773.527	
Implementar los programas de monitoreo y portafolios de investigación de las áreas protegidas del SPNN.	PGN	\$6.911.788.910	\$622.169.254	\$124.011.578	
Realizar seguimiento a los programas de monitoreo y portafolios de investigación que se implementan en las áreas protegidas del SPNN.	PGN	\$1.687.382.004	\$196.228.646	\$36.708.798	
Actualizar los portafolios de prioridades de conservación para el SINAP y SIRAPs.	PGN	\$102.465.000	\$0	\$0	
<b>TOTAL</b>		<b>\$10.791.379.688</b>	<b>\$2.362.483.086</b>	<b>\$502.343.989</b>	
Documentos de lineamientos técnicos para la conservación de la biodiversidad y sus servicios eco sistémicos					
Indicador	Meta Total 2018-2025	Acumulado 2018- 2020	Meta 2021	Avance 2021	Cumplimiento 2021
Documentos de lineamientos técnicos realizados - <b>Unidad de Medida:</b> Número	13,0000	0,0000	1,0000	0,3500	35,00 %
<b>Observaciones :</b> Parques Nacionales Naturales durante el mes de Junio avanzò en la valoración de servicios ecosistémicos programada para la vigencia corresponde a la valoración de servicios culturales seleccionado al SFF Otún Quimbaya- cuenca del rio Otún desde un enfoque regional.					

Proyecto: ADMINISTRACIÓN DE LAS ÁREAS DEL SISTEMA DE PARQUES NACIONALES NATURALES Y COORDINACIÓN DEL SISTEMA NACIONAL DE ÁREAS PROTEGIDAS. NACIONAL - 2017011000179

PRODUCTOS				
Actividad	Fuente	Inicial	Vigente	Obligado
Implementar instrumentos para la valoración, negociación y reconocimiento de los beneficios ecosistémicos y culturales de las áreas protegidas.	PGN	\$0	\$0	\$0
Generar opciones de compensación para la conservación de las áreas protegidas.	PGN	\$0	\$0	\$0
Realizar seguimiento y monitoreo a la implementación a los planes de ordenamiento ecoturístico (POE).	PGN	\$1.349.047.756	\$144.005.831	\$43.804.634
Desarrollar el lineamiento de servicios ecosistémicos	PGN	\$171.424.594	\$76.213.097	\$20.803.213
Implementar las actividades del plan de acción del lineamiento institucional para afrontar el clima cambiante y del plan de acción del lineamiento de servicios ecosistémicos.	PGN	\$2.422.222.963	\$0	\$0
Socializar las actividades desarrolladas y las lecciones aprendidas.	PGN	\$841.756.743	\$5.000.000	\$1.446.445
Realizar seguimiento a la implementación de los lineamientos.	PGN	\$823.300.872	\$151.732.687	\$44.896.709
Diseñar y/o implementar instrumentos para la valoración negociación y reconocimiento de los beneficios ecosistémicos y culturales de las áreas protegidas	PGN	\$298.962.241	\$196.878.297	\$59.284.958
Diseñar e implementar estrategias de sostenibilidad financiera para la generación de recursos tendientes al cumplimiento de los objetivos institucionales.	PGN	\$109.469.426	\$166.229.728	\$31.639.336
8. Diseñar e implementar estrategias de negocios con base en la valoración de los bienes y beneficios ecosistémicos generados por las áreas del Sistema de Parques Nacionales Naturales.	PGN	\$351.902.621	\$466.492.867	\$125.754.426
Implementar estrategias de sostenibilidad financiera para la generación de recursos tendientes al cumplimiento de los objetivos institucionales	PGN	\$0	\$62.515.250	\$18.084.955
Implementar estrategias de negocios con base en la valoración de los bienes y beneficios ecosistémicos generados por las áreas del Sistema de Parques Nacionales Naturales, teniendo en consideración I	PGN	\$0	\$0	\$0
<b>TOTAL</b>		<b>\$6.368.087.216</b>	<b>\$1.269.067.757</b>	<b>\$345.714.676</b>
Servicio apoyo financiero para la implementación de esquemas de pago por Servicio ambientales				



Proyecto: ADMINISTRACIÓN DE LAS ÁREAS DEL SISTEMA DE PARQUES NACIONALES NATURALES Y COORDINACIÓN DEL SISTEMA NACIONAL DE ÁREAS PROTEGIDAS. NACIONAL - 2017011000179

PRODUCTOS					
Indicador	Meta Total 2018-2025	Acumulado 2018- 2020	Meta 2021	Avance 2021	Cumplimiento 2021
Esquemas de Pago por Servicio ambientales implementados - <b>Unidad de Medida:</b> Número	8,0000	1,0000	1,0000	0,3500	35,00 %
<b>Observaciones :</b> Parques Nacionales Naturales avanzó en el diseño de un esquema de PSA se viene construyendo junto con el MADS el documento de proyecto del esquema para el PNN Macarena , cunca del Rio Yarumales.					
Actividad	Fuente	Inicial	Vigente	Obligado	
Diseñar los instrumentos de esquemas de pago por servicios ambientales para la conservación de las áreas protegidas nacionales.	PGN	\$122.834.420	\$69.163.097	\$16.412.113	
Implementar los instrumentos de esquema de pago por servicios ambientales.	PGN	\$116.037.108	\$121.652.283	\$36.982.162	
<b>TOTAL</b>		<b>\$238.871.528</b>	<b>\$190.815.380</b>	<b>\$53.394.275</b>	
Servicio de ecoturismo en las áreas protegidas					
Indicador	Meta Total 2018-2025	Acumulado 2018- 2020	Meta 2021	Avance 2021	Cumplimiento 2021
Visitantes que ingresan a las áreas protegidas nacionales - <b>Unidad de Medida:</b> Número	15.200.157,0000	1.387.861,0000	1.980.000,0000	399.834,0000	20,19 %
<b>Observaciones :</b> En el mes de Junio Parques Nacionales Naturales registra un número de visitantes de 399834 en las áreas protegidas con vocación ecoturística.					
Actividad	Fuente	Inicial	Vigente	Obligado	
Formular los Planes de Ordenamiento Ecoturístico de las áreas protegidas con vocación de ecoturismo.	PGN	\$1.776.624.733	\$507.798.713	\$98.474.188	
Implementar los Planes de Ordenamiento Ecoturístico de áreas protegidas con vocación de ecoturismo.	PGN	\$1.971.102.323	\$4.638.424.404	\$1.401.170.950	
<b>TOTAL</b>		<b>\$3.747.727.056</b>	<b>\$5.146.223.117</b>	<b>\$1.499.645.138</b>	

Fortalecer el manejo efectivo de las áreas protegidas y la capacidad para mejorar la conectividad entre las áreas del Sistema Nacional de Áreas Protegidas, SINAP.

PRODUCTOS
Documentos de planeación para la conservación de la biodiversidad y sus servicios eco sistémicos

Proyecto: ADMINISTRACIÓN DE LAS ÁREAS DEL SISTEMA DE PARQUES NACIONALES NATURALES Y COORDINACIÓN DEL SISTEMA NACIONAL DE ÁREAS PROTEGIDAS. NACIONAL - 2017011000179

PRODUCTOS					
Indicador	Meta Total 2018-2025	Acumulado 2018- 2020	Meta 2021	Avance 2021	Cumplimiento 2021
Documentos de planeación realizados - <b>Unidad de Medida:</b> Número	31,0000	0,0000	4,0000	0,0000	0,00 %
Actividad	Fuente	Inicial	Vigente	Obligado	
Desarrollar un sistema de información que facilite la toma de decisiones en la planeación de la conservación.	PGN	\$0	\$286.315.246	\$57.625.209	
Optimizar los instrumentos de planeación para la conservación de las áreas protegidas nacionales.	PGN	\$0	\$291.603.419	\$57.624.679	
Formular los instrumentos de planeación de las áreas protegidas del SPNN.	PGN	\$2.331.014.549	\$216.031.853	\$42.460.903	
Realizar seguimiento a la implementación de los instrumentos de planeación de las áreas del SPNN	PGN	\$1.657.435.631	\$1.206.963.522	\$249.265.671	
<b>TOTAL</b>		<b>\$3.988.450.180</b>	<b>\$2.000.914.040</b>	<b>\$406.976.462</b>	
Servicio de administración y manejo de áreas protegidas					
Indicador	Meta Total 2018-2025	Acumulado 2018- 2020	Meta 2021	Avance 2021	Cumplimiento 2021
Áreas administradas - <b>Unidad de Medida:</b> Hectáreas	62,0000	0,0000	62,0000	62,0000	100,00 %
<b>Observaciones :</b> PNNC en Abril avanzó el reporte oficial sobre las áreas protegidas que se encuentran inscritas en el RUNAP, a la fecha, en el SINAP se encuentra conformado por 1.331 áreas protegidas que ocupan una superficie de 31.241.376,29 hectáreas, equivalentes al 15,09% del Territorio Nacional.					

Proyecto: ADMINISTRACIÓN DE LAS ÁREAS DEL SISTEMA DE PARQUES NACIONALES NATURALES Y COORDINACIÓN DEL SISTEMA NACIONAL DE ÁREAS PROTEGIDAS. NACIONAL - 2017011000179

PRODUCTOS				
Actividad	Fuente	Inicial	Vigente	Obligado
Contar con un marco de política y normativo adecuado que dinamice el cumplimiento de la misión institucional	PGN	\$388.372.946	\$584.302.520	\$62.567.130
Promover la participación de actores estratégicos en la consolidación del Sistema Nacional de Áreas Protegidas, SINAP	PGN	\$0	\$1.568.934.927	\$172.968.992
Posicionar a Parques Nacionales Naturales, PNN en los ámbitos nacional, regional, local e internacional	PGN	\$0	\$3.511.728.438	\$507.693.655
Concertar estrategias especiales de manejo con grupos étnicos que permitan articular distintas visiones del territorio	PGN	\$7.607.250.000	\$9.232.694.270	\$1.289.726.184
Implementar los planes de acción de los Regímenes Especiales de Manejo (Indígenas) y a los Acuerdos de Uso y Manejo suscritos (Afrodescendiente y raizal)	PGN	\$5.093.581.083	\$1.193.217.950	\$113.414.877
Implementar el Plan de Acción del SINAP en los SIRAPs y demás instancias de participación del SINAP.	PGN	\$11.178.000	\$341.372.952	\$31.850.386
Promover la conservación privada para contribuir al atributo completo del SINAP a través de espacios de trabajo y fortalecimiento de capacidades	PGN	\$38.170.800	\$545.091.340	\$53.305.704
Contar con un RUNAP actualizado, operando y con Autoridades fortalecidas en su utilización	PGN	\$212.600.410	\$101.324.127	\$11.397.727
<b>TOTAL</b>		<b>\$13.351.153.239</b>	<b>\$17.078.666.524</b>	<b>\$2.242.924.655</b>

Infraestructura ecoturística construida

Indicador	Meta Total 2018-2025	Acumulado 2018- 2020	Meta 2021	Avance 2021	Cumplimiento 2021
Infraestructura ecoturística construida - <b>Unidad de Medida:</b> Número	65,0000	0,0000	0,0000	0,0000	0,00 %

Actividad	Fuente	Inicial	Vigente	Obligado
Construir la infraestructura para la atención de visitantes dentro de las áreas protegidas.	PGN	\$0	\$0	\$0
Construir la infraestructura para el desarrollo de experiencias en los visitantes dentro de las áreas protegidas.	PGN	\$283.700.000	\$893.703.282	\$0
Construir la infraestructura de servicios de agua, energía y de tratamiento de residuos solidos para atención a visitantes dentro de las áreas protegidas.	PGN	\$333.250.000	\$0	\$0
<b>TOTAL</b>		<b>\$616.950.000</b>	<b>\$893.703.282</b>	<b>\$0</b>

Proyecto: ADMINISTRACIÓN DE LAS ÁREAS DEL SISTEMA DE PARQUES NACIONALES NATURALES Y COORDINACIÓN DEL SISTEMA NACIONAL DE ÁREAS PROTEGIDAS. NACIONAL - 2017011000179

PRODUCTOS					
Infraestructura construida para la administración, la vigilancia y el control de las áreas protegidas					
Indicador	Meta Total 2018-2025	Acumulado 2018- 2020	Meta 2021	Avance 2021	Cumplimiento 2021
Infraestructura construida para la administración, la vigilancia y el control de las áreas protegidas - <b>Unidad de Medida:</b> Número	44,0000	0,0000	2,0000	0,0000	0,00 %
Actividad	Fuente	Inicial	Vigente	Obligado	
Construir la infraestructura para sedes administrativas de las áreas protegidas	PGN	\$0	\$893.703.282	\$0	
Construir la infraestructura para sedes de control y vigilancia de las áreas protegidas	PGN	\$1.056.830.000	\$0	\$0	
Construir la infraestructura de servicios de agua, energía y tratamiento de residuos en las áreas protegidas	PGN	\$0	\$0	\$0	
<b>TOTAL</b>		<b>\$1.056.830.000</b>	<b>\$893.703.282</b>	<b>\$0</b>	
Infraestructura ecoturística mejorada					
Indicador	Meta Total 2018-2025	Acumulado 2018- 2020	Meta 2021	Avance 2021	Cumplimiento 2021
Infraestructura ecoturística mejorada - <b>Unidad de Medida:</b> Número	112,0000	0,0000	0,0000	0,0000	0,00 %
Actividad	Fuente	Inicial	Vigente	Obligado	
Realizar los mantenimientos preventivos y correctivos de acuerdo a lo consignado en el plan de mantenimiento de la Entidad para atención a visitantes en las áreas protegidas.	PGN	\$0	\$720.977.208	\$0	
Realizar los mantenimientos preventivos y correctivos de acuerdo a lo consignado en el plan de mantenimiento de la Entidad para el desarrollo de experiencias de los visitantes de las áreas protegidas	PGN	\$0	\$2.000.000	\$0	
Realizar los mantenimientos preventivos y correctivos de acuerdo a lo consignado en el plan de mantenimiento de la Entidad para los servicios de agua, energía y tratamiento de residuos en las áreas protegidas	PGN	\$0	\$0	\$0	
<b>TOTAL</b>		<b>\$0</b>	<b>\$722.977.208</b>	<b>\$0</b>	
Infraestructura mejorada para la administración, la vigilancia y el control de las áreas protegida					

Proyecto: ADMINISTRACIÓN DE LAS ÁREAS DEL SISTEMA DE PARQUES NACIONALES NATURALES Y COORDINACIÓN DEL SISTEMA NACIONAL DE ÁREAS PROTEGIDAS. NACIONAL - 2017011000179

PRODUCTOS					
Indicador	Meta Total 2018-2025	Acumulado 2018- 2020	Meta 2021	Avance 2021	Cumplimiento 2021
Infraestructura mejorada para la administración, la vigilancia y el control de las áreas protegida - <b>Unidad de Medida:</b> Número	177,0000	0,0000	2,0000	0,0000	0,00 %
Actividad	Fuente	Inicial	Vigente	Obligado	
Realizar los mantenimientos preventivos y correctivos de acuerdo a lo consignado en el plan de mantenimiento de la Entidad para sedes administrativas de las áreas protegidas	PGN	\$2.342.263.065	\$22.367.796	\$3.989.709	
Realizar los mantenimientos preventivos y correctivos de acuerdo a lo consignado en el plan de mantenimiento de la Entidad para sedes de control y vigilancia de las áreas protegidas	PGN	\$0	\$86.565.553	\$15.440.562	
Realizar los mantenimientos preventivos y correctivos de acuerdo a lo consignado en el plan de mantenimiento de la Entidad para los servicios de agua, energía y de tratamiento de residuos en las áreas protegidas	PGN	\$0	\$430.311.170	\$134.191.828	
<b>TOTAL</b>		<b>\$2.342.263.065</b>	<b>\$539.244.519</b>	<b>\$153.622.099</b>	

> Esquema Financiero

Cifras en Pesos Corrientes

>> Resumen Financiero 2018 - 2025

Fuente: \*\*SUIFP - \*SIIF. Información va desde 2008, año que se inició el SPI.

Vigencia	Solicitado **	Inicial *	Vigente *	Compromiso *	Obligación *	Pago *	Avances
2018-Dic	83.860.066.894	38.412.582.834	39.950.306.477	36.843.227.723	32.906.253.155	32.258.820.778	Financiero 82,37% Físico 93,00% Gestión 92,80%
2019-Dic	89.123.505.723	41.742.296.836	45.761.477.391	43.777.061.347	34.652.707.859	34.627.769.259	Financiero 75,72% Físico 92,00% Gestión 88,00%

Proyecto: ADMINISTRACIÓN DE LAS ÁREAS DEL SISTEMA DE PARQUES NACIONALES NATURALES Y COORDINACIÓN DEL SISTEMA NACIONAL DE ÁREAS PROTEGIDAS. NACIONAL - 2017011000179

Vigencia	Solicitado **	Inicial *	Vigente *	Compromiso *	Obligación *	Pago *	Avances
2020-Dic	91.340.064.802	54.023.456.708	51.775.225.364	47.821.254.761	41.284.679.332	40.545.666.672	Financiero 79,74% Físico 82,00% Gestión 100,00%
2021-Jun	89.019.720.051	84.862.864.292	84.862.864.292	30.577.352.729	9.822.329.451	9.804.755.634	Financiero 11,57% Físico 32,00% Gestión 7,70%
2022	439.731.000.000	0	0	0	0	0	Financiero 0,00% Físico 0,00% Gestión 0,00%
2023	452.923.000.000	0	0	0	0	0	Financiero 0,00% Físico 0,00% Gestión 0,00%
2024	466.511.000.000	0	0	0	0	0	Financiero 0,00% Físico 0,00% Gestión 0,00%
2025	480.506.000.000	0	0	0	0	0	Financiero 0,00% Físico 0,00% Gestión 0,00%

>> Fuentes de Financiación

Fuente SIIF (1/07/2021)

	Inicial	Vigente	Compromiso	Obligación	Pago	Reserva Pptal.
<b>Aportes Nacion</b>	59.950.823.815	59.950.823.815	25.525.623.108	7.913.993.678	7.896.419.861	Apr. Vigente 0,00 Pago 0,00
<b>Recursos Propios</b>	24.912.040.477	24.912.040.477	5.051.729.621	1.908.335.773	1.908.335.773	Apr. Vigente 0,00 Pago 0,00
<b>Total PGN</b>	84.862.864.292	84.862.864.292	30.577.352.729	9.822.329.451	9.804.755.634	Apr. Vigente 0,00 Pago 0,00

Proyecto: ADMINISTRACIÓN DE LAS ÁREAS DEL SISTEMA DE PARQUES NACIONALES NATURALES Y COORDINACIÓN DEL SISTEMA NACIONAL DE ÁREAS PROTEGIDAS. NACIONAL - 2017011000179

	Inicial	Vigente	Compromiso	Obligación	Pago	Reserva Pptal.
<b>Total Proyecto</b>	84.862.864.292	84.862.864.292	30.577.352.729	9.822.329.451	9.804.755.634	Apr. Vigente 0,00 Pago 0,00
<b>Total</b>	<b>84.862.864.292</b>	<b>84.862.864.292</b>	<b>30.577.352.729</b>	<b>9.822.329.451</b>	<b>9.804.755.634</b>	Apr. Vigente 0,00 Pago 0,00

>> Evolución 2021

	Ene	Feb	Mar	Abr	May	Jun	Jul	Ago	Sep	Oct	Nov	Dic
<b>Inversión*</b>	84.862.864.292	84.862.864.292	84.862.864.292	84.862.864.292	84.862.864.292	84.862.864.292	0	0	0	0	0	0
<b>Avance Financiero</b>	0,00 %	0,36 %	2,12 %	5,11 %	8,29 %	11,57 %	0,00 %	0,00 %	0,00 %	0,00 %	0,00 %	0,00 %
<b>Avance Físico</b>	0,00 %	8,00 %	11,00 %	31,00 %	31,00 %	32,00 %	0,00 %	0,00 %	0,00 %	0,00 %	0,00 %	0,00 %
<b>Avance gestion</b>	0,00 %	0,00 %	0,00 %	0,00 %	0,00 %	7,70 %	0,00 %	0,00 %	0,00 %	0,00 %	0,00 %	0,00 %

>> Políticas

Política	Componente	Fuente financiación	Inicial	Vigente	Compromiso	Obligación	Pago
Construcción de Paz	1. Reforma Rural Integral - 1.1. Ordenamiento social de la propiedad rural y uso del suelo	Aportes Nacion	989.648.000	989.648.000	0	0	0
		Recursos Propios	989.648.000	0	0	0	0

Proyecto: ADMINISTRACIÓN DE LAS ÁREAS DEL SISTEMA DE PARQUES NACIONALES NATURALES Y COORDINACIÓN DEL SISTEMA NACIONAL DE ÁREAS PROTEGIDAS. NACIONAL - 2017011000179

Política	Componente	Fuente financiación	Inicial	Vigente	Compromiso	Obligación	Pago
	4. Solución al problema de las drogas - 4.1. Programa Nacional Integral de Sustitución de Cultivos de Uso Ilícito -PNIS	Aportes Nacion	60.000.000	60.000.000	0	0	0
		Recursos Propios	60.000.000	0	0	0	0
	1. Reforma Rural Integral - 1.8. Planes de acción para la transformación regional	Aportes Nacion	989.648.000	989.648.000	0	0	0
		Recursos Propios	989.648.000	0	0	0	0
Total			2.099.296.000	1.049.648.000	0	0	0
Indígenas - Amazonas	Población no resguardada	Aportes Nacion	567.530.000	567.530.000	561.186.516	195.052.579	195.052.579
		Recursos Propios	567.530.000	0	0	0	0
Total			1.135.060.000	567.530.000	561.186.516	195.052.579	195.052.579
Grupos étnicos-NARP	Población Afrocolombiana	Aportes Nacion	390.370.000	390.370.000	290.273.057	91.482.933	91.482.933
		Recursos Propios	390.370.000	0	0	0	0
	Población Raizal	Aportes Nacion	390.370.000	390.370.000	290.273.057	91.482.933	91.482.933
		Recursos Propios	390.370.000	0	0	0	0
Total			1.561.480.000	780.740.000	580.546.114	182.965.866	182.965.866
Indigenas x regionalizar	Indigenas x regionalizar	Aportes Nacion	2.798.019.539	2.798.019.539	1.957.970.139	621.993.515	621.993.515
		Recursos Propios	2.798.019.539	0	0	0	0



Proyecto: ADMINISTRACIÓN DE LAS ÁREAS DEL SISTEMA DE PARQUES NACIONALES NATURALES Y COORDINACIÓN DEL SISTEMA NACIONAL DE ÁREAS PROTEGIDAS. NACIONAL - 2017011000179

Política	Componente	Fuente financiación	Inicial	Vigente	Compromiso	Obligación	Pago
	Total		5.596.039.078	2.798.019.539	1.957.970.139	621.993.515	621.993.515

## > Metas de Producto (BIS)

### OBJETIVO ESPECIFICO

Disminuir las presiones por Uso, Ocupación y Tenencia, UOT, en las áreas protegidas que afectan su conservación

#### PRODUCTOS

Servicio de restauración de ecosistemas

Indicador BIS	% Peso 2021	Meta Total 2018-2025	Acumulado 2018- 2020	Meta 2021	Avance 2021	Meta Rezagada 2020	Avance Rezago 2021	Cumplimiento 2021
Árboles nativos sembrados	100,00 %	6.844.000,000 0	0,0000	1.688.000,000 0	46.362,0000	0,0000	0,0000	2,75 %

**Observaciones:** En Junio PNNC a través de 5 direcciones territoriales sembró 46.362 (Árboles) Individuos Sembrados, Dirección Territorial Caribe 286 Dirección Territorial Pacífico 7677 Dirección Territorial Andes Occidentales 3395 Dirección Territorial Andes Nororientales 34735 Dirección Territorial Orinoquía 269

Servicio de prevención, vigilancia y control de las áreas protegidas

Indicador BIS	% Peso 2021	Meta Total 2018-2025	Acumulado 2018- 2020	Meta 2021	Avance 2021	Meta Rezagada 2020	Avance Rezago 2021	Cumplimiento 2021
Predios saneados	100,00 %	55,0000	0,0000	2,0000	0,0000	0,0000	0,0000	0,00 %

**Observaciones:** Durante el mes de Junio Parques Nacionales Naturales suscribió acuerdo con el Instiuto Agustín Codacci para la elaboración de avalúos catastrales y con ello continuar con la compra de los predios priorizados que aportan al cumplimiento de las metas del proyecto de reactivación

Proyecto: ADMINISTRACIÓN DE LAS ÁREAS DEL SISTEMA DE PARQUES NACIONALES NATURALES Y COORDINACIÓN DEL SISTEMA NACIONAL DE ÁREAS PROTEGIDAS. NACIONAL - 2017011000179

**OBJETIVO ESPECIFICO**

Aumentar la representatividad de la conservación de la biodiversidad in situ en las áreas protegidas.

PRODUCTOS									
Servicio declaración de áreas protegidas									
Indicador BIS	% Peso 2021	Meta Total 2018-2025	Acumulado 2018- 2020	Meta 2021	Avance 2021	Meta Rezagada 2020	Avance Rezago 2021	Cumplimiento 2021	
Áreas protegidas ampliadas	100,00 %	3.095.856,000 0	0,0000	1,0000	0,0000	0,0000	0,0000	0,0000	0,00 %
<b>Observaciones:</b> En el mes de Abril Parques Nacionales Naturales avanzó en los procesos de ampliación de las áreas protegidas:PNN EstoraquesPNN Ancandí, Playón y PlayonaPNN Sierra Nevada de Santa Marta									

Incrementar el reconocimiento de la sociedad colombiana respecto a la importancia de la conservación in situ de la biodiversidad.

PRODUCTOS									
Servicio de educación informal en el marco de la conservación de la biodiversidad y los Servicio ecostémicos									
Indicador BIS	% Peso 2021	Meta Total 2018-2025	Acumulado 2018- 2020	Meta 2021	Avance 2021	Meta Rezagada 2020	Avance Rezago 2021	Cumplimiento 2021	
Talleres realizados	100,00 %	2.820,0000	0,0000	200,0000	0,0000	0,0000	0,0000	0,0000	0,00 %
Documentos de lineamientos técnicos para la conservación de la biodiversidad y sus servicios eco sistémicos									
Indicador BIS	% Peso 2021	Meta Total 2018-2025	Acumulado 2018- 2020	Meta 2021	Avance 2021	Meta Rezagada 2020	Avance Rezago 2021	Cumplimiento 2021	
Documentos de lineamientos técnicos para compensaciones por perdida de biodiversidad realizados	100,00 %	11,0000	0,1000	1,0000	0,0000	1,0000	0,0000	0,0000	0,00 %
Documentos de lineamientos técnicos con instrumentos económicos y financieros realizados	100,00 %	11,0000	0,2000	1,0000	0,0000	1,0000	0,0000	0,0000	0,00 %

Fortalecer el manejo efectivo de las áreas protegidas y la capacidad para mejorar la conectividad entre las áreas del Sistema Nacional de Áreas Protegidas, SINAP.

Proyecto: ADMINISTRACIÓN DE LAS ÁREAS DEL SISTEMA DE PARQUES NACIONALES NATURALES Y COORDINACIÓN DEL SISTEMA NACIONAL DE ÁREAS PROTEGIDAS. NACIONAL - 2017011000179

PRODUCTOS								
Infraestructura ecoturística construida								
Indicador BIS	% Peso 2021	Meta Total 2018-2025	Acumulado 2018- 2020	Meta 2021	Avance 2021	Meta Rezagada 2020	Avance Rezago 2021	Cumplimiento 2021
Infraestructura construida para la atención de visitantes de las áreas protegidas	100,00 %	34,0000	0,0000	0,0000	0,0000	1,0000	0,0000	0,00 %
Infraestructura construida para el desarrollo de experiencias de los visitantes en las áreas protegidas	100,00 %	28,0000	0,0000	2,0000	0,0000	0,0000	0,0000	0,00 %
Infraestructura construida para la administración, la vigilancia y el control de las áreas protegidas								
Indicador BIS	% Peso 2021	Meta Total 2018-2025	Acumulado 2018- 2020	Meta 2021	Avance 2021	Meta Rezagada 2020	Avance Rezago 2021	Cumplimiento 2021
Infraestructura de control y vigilancia construida para el área protegida	100,00 %	13,0000	0,0000	0,0000	0,0000	0,0000	0,0000	0,00 %
Infraestructura ecoturística mejorada								
Indicador BIS	% Peso 2021	Meta Total 2018-2025	Acumulado 2018- 2020	Meta 2021	Avance 2021	Meta Rezagada 2020	Avance Rezago 2021	Cumplimiento 2021
Infraestructura mejorada para la atención de visitantes de las áreas protegidas	100,00 %	65,0000	0,0000	2,0000	0,0000	0,0000	0,0000	0,00 %
Infraestructura mejorada para el desarrollo de experiencias de los visitantes	100,00 %	15,0000	0,0000	1,0000	0,0000	0,0000	0,0000	0,00 %
Infraestructura mejorada para la administración, la vigilancia y el control de las áreas protegida								
Indicador BIS	% Peso 2021	Meta Total 2018-2025	Acumulado 2018- 2020	Meta 2021	Avance 2021	Meta Rezagada 2020	Avance Rezago 2021	Cumplimiento 2021
Sede administrativa mejorada para el área protegida	100,00 %	317,0000	0,0000	4,0000	0,0000	0,0000	0,0000	0,00 %
Infraestructura de control y vigilancia mejorada para el área protegida	100,00 %	335,0000	0,0000	2,0000	0,0000	0,0000	0,0000	0,00 %

Proyecto: ADMINISTRACIÓN DE LAS ÁREAS DEL SISTEMA DE PARQUES NACIONALES NATURALES Y COORDINACIÓN DEL SISTEMA NACIONAL DE ÁREAS PROTEGIDAS. NACIONAL - 2017011000179

## > Metas de Gestión

Indicador	Metas	Avance	Cumplimiento
Nuevas Áreas Del Sistema De Parques Nacionales Naturales En Proceso De Formulación E Implementación De Sus Planes De Manejo.	1	0,00	0,00 %
Hectareas Monitoreadas	5.937	2.969,00	50,01 %
<b>Observaciones:</b> PNN mediante el monitoreo a la restauración ecológica se logran detectar cambios en el ecosistema intervenido, concentrada especialmente en los efectos esperados de la restauración en 2969 hectareas.			
Diagnósticos Desarrollados	5	0,00	0,00 %
Familias de comunidades afrocolombianas y raizales beneficiadas con la implementación de iniciativas económicas sostenibles	665	0,00	0,00 %
Familias campesinas beneficiadas con acuerdos para la solución de conflictos por uso, ocupación y tenencia	50	0,00	0,00 %
EMPRESARIOS SOSTENIBLES DERIVADOS DE ACTIVIDADES PERMITIDAS EN LAS ÁREAS PROTEGIDAS DEL SISTEMA DE PARQUES NACIONALES NATURALES Y SUS ZONAS DE INFLUENCIA	204	0,00	0,00 %
<b>Observaciones:</b> Parques Nacionales Naturales avanzo en la revisión de los estudios previos para las inversiones en los emprendimientos además se continua con el levantamiento de información en campo, formulación y /o ajuste de los planes de inversión y mejoramiento de las iniciativas del programa.			
HECTÁREAS BAJO SISTEMAS DE CONSERVACIÓN: RESTAURACIÓN, REHABILITACIÓN, RECUPERACIÓN DE SISTEMAS SOSTENIBLES DERIVADOS DE USOS LEGALES Y PERMITIDOS EN PARQUES NACIONALES NATURALES Y ZONAS DE INFLUENCIA	20.309	198,60	0,98 %
<b>Observaciones:</b> Parques Nacionales Naturales avanzo en 198,6 hectáreas bajo sistemas de conservación RESTAURACIÓN, REHABILITACIÓN, RECUPERACIÓN DE SISTEMAS SOSTENIBLES DERIVADOS DE USOS LEGALES Y PERMITIDOS			
Documentos insumo elaborados	4	0,00	0,00 %

## > Regionalización

Cifras en Pesos Corrientes

Proyecto: ADMINISTRACIÓN DE LAS ÁREAS DEL SISTEMA DE PARQUES NACIONALES NATURALES Y COORDINACIÓN DEL SISTEMA NACIONAL DE ÁREAS PROTEGIDAS. NACIONAL - 2017011000179

	No Regionalizable	Occidente	Caribe	Centro Occidente	Orinoquía	Amazonía	Bogotá D.C.
<b>Inversión</b>	84.862.864.292	0	0	0	0	0	0
<b>Avance Financiero</b>	11,57 %	0,00 %	0,00 %	0,00 %	0,00 %	0,00 %	0,00 %
<b>Avance Físico</b>	0,00 %	0,00 %	0,00 %	0,00 %	0,00 %	0,00 %	0,00 %

## > Anexos

Descripción
<ul style="list-style-type: none"> <li>Informe Reactivación Económica correspondiente al mes de junio de 2021 de Parques Nacionales Naturales de Colombia.</li> <li>INFORME PROYECTO ADMINISTRACIÓN II TRIMESTRE 2021</li> </ul>

## > Beneficiarios

Grupos étnicos - Población Afrocolombiana				
Región	Departamento	Municipio	Concejo Comunitario	Cantidad
Caribe	Atlantico		General	500,000
Caribe	Bolivar		General	1,100,000
Occidente	Cauca		General	250,000
Occidente	Choco			1,300,000
Occidente	Nariño		General	250,000
Occidente	Valle		General	1,000,000

Proyecto: ADMINISTRACIÓN DE LAS ÁREAS DEL SISTEMA DE PARQUES NACIONALES NATURALES Y COORDINACIÓN DEL SISTEMA NACIONAL DE ÁREAS PROTEGIDAS. NACIONAL - 2017011000179

<b>Grupos étnicos - Población Raizal</b>				
Región	Departamento	Municipio	Agrupación	Cantidad
Por Regionalizar	San Andres		General	76,000
<b>Grupos étnicos - Pueblos indígenas</b>				
Región	Departamento	Municipio	Resguardo	Cantidad
Amazonía	Amazonas			800,000
Amazonía	Guainia		General	100,000
Amazonía	Guaviare			70,000
Amazonía	Vaupes		General	70,000
Caribe	Guajira		General	80,000
Caribe	Magdalena		General	50,000
Centro Oriente	N. Santander		General	40,000
No Regionalizable	Quindio		General	20,000
No Regionalizable	Risaralda			20,000

**Proyecto:** ADMINISTRACIÓN DE LAS ÁREAS DEL SISTEMA DE PARQUES NACIONALES NATURALES Y COORDINACIÓN DEL SISTEMA NACIONAL DE ÁREAS PROTEGIDAS. NACIONAL - 2017011000179

Nombre del proyecto:

## Fortalecimiento de la capacidad institucional de Parques Nacionales Naturales a nivel Nacional



### Objetivo general:

Fortalecer la implementación del modelo de gestión pública nacional en PNN.

Código BPIN: 2019011000081

Sector: Ambiente y Desarrollo Sostenible



Proyecto: Fortalecimiento de la capacidad institucional de Parques Nacionales Naturales a nivel Nacional - 2019011000081

Entidad: UAE

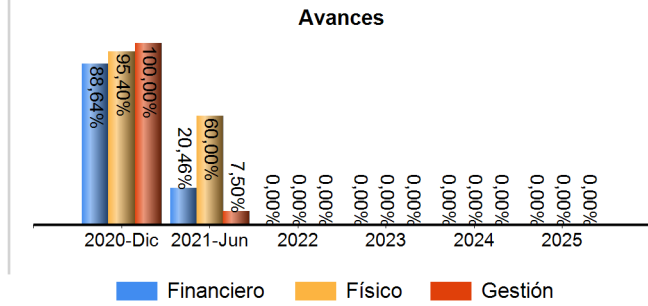
Responsable: HERNAN CAMILO SUAREZ BULA

Horizonte: 2020 - 2025

Presupuesto 2021: \$ 23.589.555.533

Control Posterior: 13/05/2021

Seguimiento de: junio 2021



> Cadena de Valor

**OBJETIVO ESPECIFICO**

Fortalecer las herramientas de planeación, seguimiento y gestión institucional

**PRODUCTOS**

Servicios de información actualizados

Indicador	Meta Total 2020-2025	Acumulado 2020- 2020	Meta 2021	Avance 2021	Cumplimiento 2021
Sistemas de información para la gestión administrativa actualizados - <b>Unidad de Medida:</b> Número	1,0000	0,6000	1,0000	0,5000	50,00 %
<b>Observaciones :</b> El Sistema de Información Financiera SIIF Nación se mantiene actualizado con la ejecución presupuestal, con el cumplimiento oportuno de informes de indole contable, presupuestal, tesorería e ingresos.					

Actividad	Fuente	Inicial	Vigente	Obligado
Mejorar la accesibilidad, confiabilidad y disponibilidad de los Sistemas Financieros de la Entidad	PGN	\$2.290.214.000	\$2.475.017.861	\$848.722.520
Gestionar el recaudo de ingresos y seguimiento a la cartera de la Subcuenta de FONAM	PGN	\$522.156.000	\$314.006.063	\$168.804.541
<b>TOTAL</b>		<b>\$2.812.370.000</b>	<b>\$2.789.023.924</b>	<b>\$1.017.527.061</b>

Documentos normativos

Indicador	Meta Total 2020-2025	Acumulado 2020- 2020	Meta 2021	Avance 2021	Cumplimiento 2021
Documentos normativos realizados - <b>Unidad de Medida:</b> Número	390,0000	0,0000	70,0000	39,0000	55,71 %
<b>Observaciones :</b> Con corte a junio se ha avanzado en la elaboración de 39 documentos normativos. (7) Diagnósticos de necesidades normativas, (28) procesos de cobro coactivo y (4) resoluciones, circulares y conceptos.					

Proyecto: Fortalecimiento de la capacidad institucional de Parques Nacionales Naturales a nivel Nacional - 2019011000081

PRODUCTOS					
Actividad	Fuente	Inicial	Vigente	Obligado	
Elaborar diagnóstico de necesidades normativas	PGN	\$275.100.000	\$155.620.424	\$38.594.144	
Diseñar iniciativas normativas e instrumentos normativos	PGN	\$275.100.000	\$78.609.431	\$19.495.280	
Revisar el cumplimiento en la construcción y diseño de los productos normativos planeados.	PGN	\$257.200.000	\$1.355.113.413	\$341.764.706	
Ajustar el plan de trabajo	PGN	\$275.600.000	\$707.029.724	\$175.344.639	
<b>TOTAL</b>		<b>\$1.083.000.000</b>	<b>\$2.296.372.992</b>	<b>\$575.198.769</b>	
Servicio de implementación sistemas de gestión					
Indicador	Meta Total 2020-2025	Acumulado 2020- 2020	Meta 2021	Avance 2021	Cumplimiento 2021
Sistema de gestión implementado - <b>Unidad de Medida:</b> Número	6,0000	0,0000	1,0000	0,5000	50,00 %
<b>Observaciones :</b> Se llevaron a cabo actividades de actualización para la Resolución de adopción del MIPG y funcionales del CIGD con el objetivo de dar mayor claridad a la entidad en manera normativa de cómo se implementa y lidera el tema.					
Actividad	Fuente	Inicial	Vigente	Obligado	
Actualizar autodiagnóstico, planes de trabajo y/o mejoramiento anual	PGN	\$356.800.000	\$356.560.954	\$48.094.624	
Ejecutar los planes de trabajo y/o mejoramiento	PGN	\$419.300.000	\$861.606.384	\$261.542.838	
Realizar acciones de diálogo y participación ciudadana	PGN	\$643.123.600	\$45.034.917	\$6.137.816	
Implementar estrategias de comunicación institucional definida	PGN	\$1.174.187.432	\$2.000.004	\$358.677	
Ejecutar el Plan de auditoria	PGN	\$465.047.000	\$47.380.000	\$8.497.043	
<b>TOTAL</b>		<b>\$3.058.458.032</b>	<b>\$1.312.582.259</b>	<b>\$324.630.998</b>	
Documentos de Planeación					

Proyecto: Fortalecimiento de la capacidad institucional de Parques Nacionales Naturales a nivel Nacional - 2019011000081

PRODUCTOS					
Indicador	Meta Total 2020-2025	Acumulado 2020- 2020	Meta 2021	Avance 2021	Cumplimiento 2021
Documentos de planeación realizados - <b>Unidad de Medida:</b> Número	24,0000	0,0000	4,0000	4,0000	100,00 %
<b>Observaciones :</b> En el mes de junio se avanzó y se generó el seguimiento al desarrollo de los 4 planes (PEI-PAA, Anteproyecto de Presupuesto-PAAC-PPC). Donde se destaca: PAA 2021: La actualización de las programaciones físicas de los indicadores de la entidad para la vigencia 2021.					
Actividad	Fuente	Inicial	Vigente	Obligado	
Socializar planes a nivel nacional	PGN	\$229.405.000	\$99.848.687	\$15.579.172	
Formular los planes institucionales	PGN	\$227.272.000	\$1.861.268.274	\$286.008.105	
Adelantar ejercicios de planeación financiera	PGN	\$176.435.000	\$369.129.254	\$57.594.435	
Realizar el seguimiento a planes institucionales	PGN	\$287.100.000	\$7.335.156.010	\$1.141.768.622	
Gestionar procesos de cooperación internacional	PGN	\$631.718.200	\$715.087.540	\$105.406.417	
<b>TOTAL</b>		<b>\$1.551.930.200</b>	<b>\$10.380.489.765</b>	<b>\$1.606.356.751</b>	

Aumentar la disponibilidad y cobertura de los servicios de TIC y de radiocomunicaciones en PNN

PRODUCTOS					
Servicios de información implementados					
Indicador	Meta Total 2020-2025	Acumulado 2020- 2020	Meta 2021	Avance 2021	Cumplimiento 2021
Sistemas de información implementados - <b>Unidad de Medida:</b> Número	12,0000	0,0000	2,0000	0,0000	0,00 %
<b>Observaciones :</b> Para junio frente a este producto se destaca la finalización del esquema de migración y pruebas para la versión 6.3 de smartconnect, mejoras sobre la aplicación de Orfeo y actualizaciones del sistema de inventarios.					

Proyecto: Fortalecimiento de la capacidad institucional de Parques Nacionales Naturales a nivel Nacional - 2019011000081

PRODUCTOS					
Actividad	Fuente	Inicial	Vigente	Obligado	
Planificar proyectos de TI de acuerdo a necesidades de la entidad priorizadas.	PGN	\$0	\$0	\$0	
Implementar la(s) solución(es) de TIC definidas	PGN	\$473.538.000	\$177.484.993	\$6.976.843	
Gestionar la transición a la nueva tecnología implementada	PGN	\$343.262.000	\$496.000.000	\$19.497.502	
Adquirir la infraestructura de comunicaciones de PNN	PGN	\$1.770.416.000	\$0	\$0	
<b>TOTAL</b>		<b>\$2.587.216.000</b>	<b>\$673.484.993</b>	<b>\$26.474.345</b>	
Servicios tecnológicos					
Indicador	Meta Total 2020-2025	Acumulado 2020- 2020	Meta 2021	Avance 2021	Cumplimiento 2021
Índice de capacidad en la prestación de servicios de tecnología - <b>Unidad de Medida:</b> Porcentaje	100,0000	0,0000	25,0000	2,0000	8,00 %
<b>Observaciones :</b> PNN avanzó depuración reglas Firewall, Habilitación reglas Georeferenciacion, mantenimiento preventivo equipos activos NC, habilitación VPN SSL usuarios sin Equipo Asignado, inventario licencias windows/Office, reporte Microsoft/actualización reglas backups en nube base de datos activos código fuente					
Actividad	Fuente	Inicial	Vigente	Obligado	
Planificar los requerimientos de hardware y software de PNN.	PGN	\$0	\$0	\$0	
Dotar la infraestructura de hardware y software de la Entidad	PGN	\$0	\$0	\$0	
Implementar Proyectos de Seguridad de la Información de la Entidad	PGN	\$0	\$0	\$0	
Mantener y soportar la infraestructura de hardware y software de PNN	PGN	\$1.078.668.000	\$2.418.934.672	\$461.272.572	
Adquirir la infraestructura de hardware y software de PNN	PGN	\$9.645.611.901	\$2.574.820.118	\$621.536.338	
Implementar el modelo de Seguridad de la Información de la entidad	PGN	\$845.000.000	\$386.036.975	\$83.483.682	
<b>TOTAL</b>		<b>\$11.569.279.901</b>	<b>\$5.379.791.765</b>	<b>\$1.166.292.592</b>	

Fortalecer los procesos de gestión del conocimiento en PNN.

Proyecto: Fortalecimiento de la capacidad institucional de Parques Nacionales Naturales a nivel Nacional - 2019011000081

**OBJETIVO ESPECIFICO**

**PRODUCTOS**

Servicio de educación informal para la gestión administrativa

Indicador	Meta Total 2020-2025	Acumulado 2020- 2020	Meta 2021	Avance 2021	Cumplimiento 2021
Personas capacitadas - <b>Unidad de Medida:</b> Número	900,0000	0,0000	150,0000	0,0000	0,00 %
Actividad	Fuente	Inicial	Vigente	Obligado	
Desarrollar acciones de gestión del conocimiento	PGN	\$806.701.400	\$657.226.215	\$95.162.746	
Priorizar necesidades de gestión del conocimiento	PGN	\$120.600.000	\$100.583.620	\$14.563.956	
<b>TOTAL</b>		<b>\$927.301.400</b>	<b>\$757.809.835</b>	<b>\$109.726.702</b>	

> Esquema Financiero

Cifras en Pesos Corrientes

>> Resumen Financiero 2020 - 2025

Fuente: \*\*SUIFP - \*SIIF. Información va desde 2008, año que se inició el SPI.

Vigencia	Solicitado **	Inicial *	Vigente *	Compromiso *	Obligación *	Pago *	Avances
2020-Dic	29.611.109.500	23.000.000.000	12.893.725.235	12.482.747.323	11.429.232.687	11.429.110.384	Financiero 88,64% Físico 95,00% Gestión 100,00%
2021-Jun	23.415.880.132	23.589.555.533	23.589.555.533	13.362.490.795	4.826.207.219	4.811.375.163	Financiero 20,46% Físico 60,00% Gestión 7,50%
2022	39.318.000.000	0	0	0	0	0	Financiero 0,00% Físico 0,00% Gestión 0,00%

Proyecto: Fortalecimiento de la capacidad institucional de Parques Nacionales Naturales a nivel Nacional - 2019011000081

Vigencia	Solicitado **	Inicial *	Vigente *	Compromiso *	Obligación *	Pago *	Avances
2023	40.498.000.000	0	0	0	0	0	Financiero 0,00% Físico 0,00% Gestión 0,00%
2024	41.712.000.000	0	0	0	0	0	Financiero 0,00% Físico 0,00% Gestión 0,00%
2025	42.964.000.000	0	0	0	0	0	Financiero 0,00% Físico 0,00% Gestión 0,00%

>> Fuentes de Financiación

Fuente SIIF (1/07/2021)

	Inicial	Vigente	Compromiso	Obligación	Pago	Reserva Pptal.
<b>Aportes Nacion</b>	23.589.555.533	23.589.555.533	13.362.490.795	4.826.207.219	4.811.375.163	Apr. Vigente 0,00 Pago 0,00
<b>Total PGN</b>	23.589.555.533	23.589.555.533	13.362.490.795	4.826.207.219	4.811.375.163	Apr. Vigente 0,00 Pago 0,00
<b>Total Proyecto</b>	23.589.555.533	23.589.555.533	13.362.490.795	4.826.207.219	4.811.375.163	Apr. Vigente 0,00 Pago 0,00
<b>Total</b>	<b>23.589.555.533</b>	<b>23.589.555.533</b>	<b>13.362.490.795</b>	<b>4.826.207.219</b>	<b>4.811.375.163</b>	Apr. Vigente 0,00 Pago 0,00

>> Evolución 2021

Proyecto: Fortalecimiento de la capacidad institucional de Parques Nacionales Naturales a nivel Nacional - 2019011000081

	Ene	Feb	Mar	Abr	May	Jun	Jul	Ago	Sep	Oct	Nov	Dic
<b>Inversión*</b>	23.589.555.533	23.589.555.533	23.589.555.533	23.589.555.533	23.589.555.533	23.589.555.533	0	0	0	0	0	0
<b>Avance Financiero</b>	0,00 %	0,69 %	4,26 %	9,00 %	14,15 %	20,46 %	0,00 %	0,00 %	0,00 %	0,00 %	0,00 %	0,00 %
<b>Avance Físico</b>	0,00 %	4,00 %	9,00 %	15,00 %	49,00 %	60,00 %	0,00 %	0,00 %	0,00 %	0,00 %	0,00 %	0,00 %
<b>Avance gestion</b>	0,00 %	0,00 %	0,00 %	0,00 %	0,00 %	7,50 %	0,00 %	0,00 %	0,00 %	0,00 %	0,00 %	0,00 %

## > Metas de Gestión

Indicador	Metas	Avance	Cumplimiento
Documentos de soporte elaborados	4	0,00	0,00 %
Porcentaje de avance en la implementación del sistema integrado de gestion	100	50,00	50,00 %
<b>Observaciones:</b> Dentro del mes de junio para la implementación del SGI, se trabajó en la actualización de la documentación de los procesos, con el objetivo del fortalecimiento institucional oficializando 28 documentos en Junio; adicionalmente se identificaron acciones de mejora para los resultados del FURAG.			
Auditorias Internas De Calidad Realizadas	1	0,00	0,00 %
Porcentaje De Disponibilidad De La Plataforma Tecnológica	100	0,00	0,00 %
Plan de capacitación implementado	100	0,00	0,00 %

## > Regionalización

Cifras en Pesos Corrientes



Proyecto: Fortalecimiento de la capacidad institucional de Parques Nacionales Naturales a nivel Nacional - 2019011000081

	No Regionalizable	Occidente	Caribe	Centro Occidente	Orinoquía	Amazonía	Bogotá D.C.
<b>Inversión</b>	23.589.555.533	0	0	0	0	0	0
<b>Avance Financiero</b>	20,46 %	0,00 %	0,00 %	0,00 %	0,00 %	0,00 %	0,00 %
<b>Avance Físico</b>	0,00 %	0,00 %	0,00 %	0,00 %	0,00 %	0,00 %	0,00 %

> Anexos

Descripción
<ul style="list-style-type: none"> <li>Informe cualitativo proyecto Fortalecimiento segundo trimestre de 2021.</li> </ul>

**Proyecto:** Fortalecimiento de la capacidad institucional de Parques Nacionales Naturales a nivel Nacional - 2019011000081

Nombre del proyecto:

## ADMINISTRACIÓN DE LOS RECURSOS PROVENIENTES DE LA TASA POR USO DE AGUA PARA LA PROTECCIÓN Y RECUPERACIÓN DEL RECURSO HÍDRICO EN ÁREAS DEL SISTEMA DE PARQUES NACIONALES NATURALES DE COLOMBIA NACIONAL



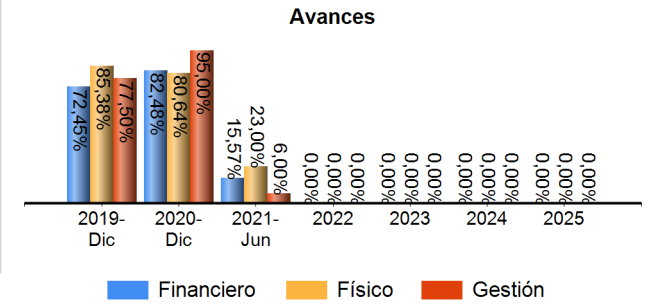
### Objetivo general:

AUMENTAR EL GRADO DE CONSERVACIÓN IN SITUÓ DE LAS ÁREAS PROTEGIDAS PARA GARANTIZAR LA SOSTENIBILIDAD DEL RECURSO HÍDRICO

Código BPIN: 2018011000087

**Proyecto:** ADMINISTRACIÓN DE LOS RECURSOS PROVENIENTES DE LA TASA POR USO DE AGUA PARA LA PROTECCIÓN Y RECUPERACIÓN DEL RECURSO HÍDRICO EN ÁREAS DEL SISTEMA DE PARQUES NACIONALES NATURALES DE COLOMBIA NACIONAL 0018014000007

**Sector:** Ambiente y Desarrollo Sostenible  
**Entidad:** Fonam - Gestion Gral  
**Responsable:** HERNAN CAMILO SUAREZ BULA  
**Horizonte:** 2019 - 2025  
**Presupuesto 2021:** \$ 4.087.959.523  
**Control Posterior:** 15/06/2021  
**Seguimiento de:** junio 2021



Proyecto: ADMINISTRACIÓN DE LOS RECURSOS PROVENIENTES DE LA TASA POR USO DE AGUA PARA LA PROTECCIÓN Y RECUPERACIÓN DEL RECURSO HÍDRICO EN ÁREAS DEL SISTEMA DE PARQUES NACIONALES NATURALES DE COLOMBIA NACIONAL 2018014000007

> Cadena de Valor

**OBJETIVO ESPECIFICO**

INCREMENTAR LA EFICIENCIA EN LAS ESTRATEGIAS DE MANEJO PARA LA ADMINISTRACIÓN DE LAS ÁREAS PROTEGIDAS

**PRODUCTOS**

Documentos de lineamientos técnicos para la conservación de la biodiversidad y sus servicios eco sistémicos

Indicador	Meta Total 2019-2025	Acumulado 2019- 2020	Meta 2021	Avance 2021	Cumplimiento 2021
Documentos de lineamientos técnicos realizados - <b>Unidad de Medida:</b> Número	10,0000	0,0000	1,0000	1,0000	100,00 %
<b>Observaciones :</b> El documento se encuentra en fase de ejecución de acuerdo al Plan de Acción año 2 (2021).					

Actividad	Fuente	Inicial	Vigente	Obligado
Monitorear el comportamiento de la oferta y demanda del recurso hídrico	PGN	\$238.448.313	\$238.448.313	\$39.393.723
Formular lineamientos para la gestión integral del recurso hídrico	PGN	\$0	\$0	\$0
Formular, implementar y hacer seguimiento a los lineamientos para la administración del recurso hídrico	PGN	\$73.826.908	\$73.826.908	\$12.196.844
<b>TOTAL</b>		<b>\$312.275.221</b>	<b>\$312.275.221</b>	<b>\$51.590.567</b>

Servicio de ecoturismo en las áreas protegidas

Indicador	Meta Total 2019-2025	Acumulado 2019- 2020	Meta 2021	Avance 2021	Cumplimiento 2021
Visitantes que ingresan a las áreas protegidas nacionales - <b>Unidad de Medida:</b> Número	146.200,0000	26.405,0000	30.000,0000	3.169,0000	10,56 %
<b>Observaciones :</b> Parques Nacionales Naturales a través del PNN Chingaza recibió 512 visitantes para un acumulado de 3.169 visitantes al mes de mayo del año 2021					

Proyecto: ADMINISTRACIÓN DE LOS RECURSOS PROVENIENTES DE LA TASA POR USO DE AGUA PARA LA PROTECCIÓN Y RECUPERACIÓN DEL RECURSO HÍDRICO EN ÁREAS DEL SISTEMA DE PARQUES NACIONALES NATURALES DE COLOMBIA NACIONAL - 0018041000007

PRODUCTOS					
Actividad	Fuente	Inicial	Vigente	Obligado	
Formular y/o actualizar el Plan o Programa de Ordenamiento de Ecoturismo en el área protegida	PGN	\$469.676.661	\$469.676.661	\$107.186.413	
Implementar el plan de acción del Plan o Programa de Ordenamiento de Ecoturismo	PGN	\$737.135.987	\$4.817.540.639	\$168.224.160	
<b>TOTAL</b>		<b>\$1.206.812.648</b>	<b>\$5.287.217.300</b>	<b>\$275.410.573</b>	

Servicio de restauración de ecosistemas

Indicador	Meta Total 2019-2025	Acumulado 2019- 2020	Meta 2021	Avance 2021	Cumplimiento 2021
-----------	----------------------	----------------------	-----------	-------------	-------------------

Áreas en proceso de restauración - <b>Unidad de Medida:</b> Hectáreas	100,0000	0,0000	50,0000	0,0000	0,00 %
---	----------	--------	---------	--------	--------

**Observaciones :** El PNN Chingaza avanzó en la producción del material vegetal para los procesos de restauración, se realizó el rescate de 1579 plántulas de los ecosistemas de páramo y bosque andino, y el proceso de germinación para más de 10.000 semillas de 14 especies de flora de páramo y bosque alto andino.

Actividad	Fuente	Inicial	Vigente	Obligado	
Realizar el monitoreo y seguimiento a los procesos de restauración en las áreas protegidas nacionales.	PGN	\$0	\$0	\$0	
Implementar acciones de restauración en las áreas degradadas y/o alteradas de las áreas protegidas nacionales.	PGN	\$44.432.708	\$44.432.708	\$6.287.810	
Realizar mantenimiento a las áreas priorizadas en proceso de restauración ecológica	PGN	\$47.642.254	\$47.642.254	\$6.742.002	
<b>TOTAL</b>		<b>\$92.074.962</b>	<b>\$92.074.962</b>	<b>\$13.029.812</b>	

Documentos de lineamientos técnicos con acuerdos de uso, ocupación y tenencia en las áreas protegidas

Indicador	Meta Total 2019-2025	Acumulado 2019- 2020	Meta 2021	Avance 2021	Cumplimiento 2021
-----------	----------------------	----------------------	-----------	-------------	-------------------

Documentos de acuerdos de uso suscritos con campesinos que ocupan las áreas protegidas - <b>Unidad de Medida:</b> Número	7,0000	0,0000	1,0000	0,0000	0,00 %
--	--------	--------	--------	--------	--------

**Observaciones :** El personal técnico y profesional del AP construyó la propuesta de implementación del Plan de acción año 2, el cual será presentado para aprobada por DTOR y nivel central.

Proyecto: ADMINISTRACIÓN DE LOS RECURSOS PROVENIENTES DE LA TASA POR USO DE AGUA PARA LA PROTECCIÓN Y RECUPERACIÓN DEL RECURSO HÍDRICO EN ÁREAS DEL SISTEMA DE PARQUES NACIONALES NATURALES DE COLOMBIA NACIONAL - 0018041000007

PRODUCTOS				
Actividad	Fuente	Inicial	Vigente	Obligado
Efectuar la caracterización de Uso, Ocupación y Tenencia para la identificación del estado actual de los predios con algún tipo de presión.	PGN	\$10.000.000	\$10.000.000	\$110.004
Realizar acuerdos de conservación con población que se encuentre afectando áreas del Sistema de Parques Nacionales Naturales	PGN	\$236.634.808	\$236.634.808	\$2.603.069
<b>TOTAL</b>		<b>\$246.634.808</b>	<b>\$246.634.808</b>	<b>\$2.713.073</b>

Servicio de prevención, vigilancia y control de las áreas protegidas

Indicador	Meta Total 2019-2025	Acumulado 2019- 2020	Meta 2021	Avance 2021	Cumplimiento 2021
Áreas cubiertas con jornadas de vigilancia - <b>Unidad de Medida:</b> Hectáreas	387.160,0000	0,0000	54.180,0000	30.892,0000	57,02 %
<b>Observaciones :</b> Para el mes de mayo se realizaron ocho (8) recorridos de Prevención, Vigilancia y Control. Esta información se digitalizada desde el AP y será validada por DTOR para el segundo trimestre 2021 y se obtendrá el cálculo de indicador de visibilidad.					

Actividad	Fuente	Inicial	Vigente	Obligado
Prevenir y mitigar riesgos u otras situaciones derivadas que afecten la gobernabilidad de las áreas protegidas.	PGN	\$661.315.421	\$661.315.421	\$92.597.182
Evaluar el estado y conocimiento de las presiones sobre el área protegida, mediante el ejercicio de la autoridad ambiental	PGN	\$234.227.525	\$234.227.525	\$32.796.466
Realizar estudios técnicos y jurídicos para el saneamiento predial de las áreas protegidas y adelantar su adquisición.	PGN	\$444.415.399	\$444.415.399	\$62.226.908
Realizar seguimiento al proceso de planificación y ejecución de los recursos asignados para la implementación de las estrategias de manejo	PGN	\$350.964.687	\$350.964.687	\$49.141.967
<b>TOTAL</b>		<b>\$1.690.923.032</b>	<b>\$1.690.923.032</b>	<b>\$236.762.523</b>

AMPLIAR EL CONOCIMIENTO DEL ESTADO DE CONSERVACIÓN DE LAS ÁREAS PROTEGIDAS Y SUS BIENES Y SERVICIOS AMBIENTALES

Proyecto: ADMINISTRACIÓN DE LOS RECURSOS PROVENIENTES DE LA TASA POR USO DE AGUA PARA LA PROTECCIÓN Y RECUPERACIÓN DEL RECURSO HÍDRICO EN ÁREAS DEL SISTEMA DE PARQUES NACIONALES NATURALES DE COLOMBIA NACIONAL - 201801400007

**OBJETIVO ESPECIFICO**

**PRODUCTOS**

Servicio de educación informal en el marco de la conservación de la biodiversidad y los Servicio ecostémicos

Indicador	Meta Total 2019-2025	Acumulado 2019- 2020	Meta 2021	Avance 2021	Cumplimiento 2021
Personas capacitadas - <b>Unidad de Medida:</b> Número	2.120,0000	0,0000	300,0000	27,0000	9,00 %

**Observaciones :** A través del PNN Chingaza, se realizó la capacitación de siete (7) personas del Consorcio Construchingaza Vilax sobre generalidades del área protegida y recomendaciones para el desarrollo de actividades dentro del área protegida.

Actividad	Fuente	Inicial	Vigente	Obligado
Formular o actualizar la estrategia de educación y comunicación comunitaria en las áreas protegidas	PGN	\$103.100.699	\$103.100.699	\$2.310.532
Implementar la estrategia de educación y comunicación comunitaria en las áreas protegidas	PGN	\$133.677.776	\$133.677.776	\$2.995.778
<b>TOTAL</b>		<b>\$236.778.475</b>	<b>\$236.778.475</b>	<b>\$5.306.310</b>

Documentos de investigación para la conservación de la biodiversidad y sus servicios eco sistémicos

Indicador	Meta Total 2019-2025	Acumulado 2019- 2020	Meta 2021	Avance 2021	Cumplimiento 2021
Documentos de investigación realizados - <b>Unidad de Medida:</b> Número	43,0000	0,0000	5,0000	1,0000	20,00 %

**Observaciones :** Se presenta el artículo aprobado "LOROS AMENAZADOS EN LA ZONA CON FUNCIÓN AMORTIGUADORA DEL PARQUE NACIONAL NATURAL CHINGAZA, MUNICIPIO DE SAN JUANITO (META)" que se desarrollo con especies de loros en la zona copn función amortiguadora del PNN Chingaza.

Actividad	Fuente	Inicial	Vigente	Obligado
Diseñar protocolos y metodologías para la elaboración de la linea base de biodiversidad y sus servicios eco sistémicos.	PGN	\$164.217.379	\$164.217.379	\$28.046.746
Implementar y hacer seguimiento al programa de monitoreo y los proyectos del portafolio investigación.	PGN	\$138.242.998	\$138.242.998	\$23.610.572
<b>TOTAL</b>		<b>\$302.460.377</b>	<b>\$302.460.377</b>	<b>\$51.657.318</b>
























Proyecto: ADMINISTRACIÓN DE LOS RECURSOS PROVENIENTES DE LA TASA POR USO DE AGUA PARA LA PROTECCIÓN Y RECUPERACIÓN DEL RECURSO HÍDRICO EN ÁREAS DEL SISTEMA DE PARQUES NACIONALES NATURALES DE COLOMBIA NACIONAL - 0010044000007

> Esquema Financiero

Cifras en Pesos Corrientes

>> Resumen Financiero 2019 - 2025

Fuente: \*\*SUIFP - \*SIIF. Información va desde 2008, año que se inició el SPI.

Vigencia	Solicitado **	Inicial *	Vigente *	Compromiso *	Obligación *	Pago *	Avances
2019-Dic	3.348.560.904	4.083.233.290	4.072.087.336	3.982.921.675	2.950.046.523	2.950.046.523	Financiero 72,45%  Físico 80,00%  Gestión 77,50% 
2020-Dic	3.439.310.234	3.481.879.009	3.481.879.009	3.415.758.352	2.871.731.959	2.871.731.959	Financiero 82,48%  Físico 95,00%  Gestión 95,00% 
2021-Jun	3.935.541.755	4.087.959.523	4.087.959.523	1.764.844.516	636.470.176	636.470.176	Financiero 15,57%  Físico 23,00%  Gestión 6,00% 
2022	16.765.250.007	0	0	0	0	0	Financiero 0,00%  Físico 0,00%  Gestión 0,00% 
2023	17.267.558.607	0	0	0	0	0	Financiero 0,00%  Físico 0,00%  Gestión 0,00% 
2024	17.785.585.365	0	0	0	0	0	Financiero 0,00%  Físico 0,00%  Gestión 0,00% 
2025	18.318.152.926	0	0	0	0	0	Financiero 0,00%  Físico 0,00%  Gestión 0,00% 

>> Fuentes de Financiación

Fuente SIIF (1/07/2021)

Proyecto: ADMINISTRACIÓN DE LOS RECURSOS PROVENIENTES DE LA TASA POR USO DE AGUA PARA LA PROTECCIÓN Y RECUPERACIÓN DEL RECURSO HÍDRICO EN ÁREAS DEL SISTEMA DE PARQUES NACIONALES NATURALES DE COLOMBIA NACIONAL - 0018044000007

	Inicial	Vigente	Compromiso	Obligación	Pago	Reserva Pptal.
<b>Recursos Propios</b>	4.087.959.523	4.087.959.523	1.764.844.516	636.470.176	636.470.176	Apr. Vigente 0,00 Pago 0,00
<b>Total PGN</b>	4.087.959.523	4.087.959.523	1.764.844.516	636.470.176	636.470.176	Apr. Vigente 0,00 Pago 0,00
<b>Total Proyecto</b>	4.087.959.523	4.087.959.523	1.764.844.516	636.470.176	636.470.176	Apr. Vigente 0,00 Pago 0,00
<b>Total</b>	<b>4.087.959.523</b>	<b>4.087.959.523</b>	<b>1.764.844.516</b>	<b>636.470.176</b>	<b>636.470.176</b>	Apr. Vigente 0,00 Pago 0,00

>> Evolución 2021

	Ene	Feb	Mar	Abr	May	Jun	Jul	Ago	Sep	Oct	Nov	Dic
<b>Inversión*</b>	4.087.959.523	4.087.959.523	4.087.959.523	4.087.959.523	4.087.959.523	4.087.959.523	0	0	0	0	0	0
<b>Avance Financiero</b>	0,00 %	1,15 %	2,07 %	6,61 %	10,30 %	15,57 %	0,00 %	0,00 %	0,00 %	0,00 %	0,00 %	0,00 %
<b>Avance Físico</b>	0,00 %	0,00 %	35,00 %	36,00 %	36,00 %	23,00 %	0,00 %	0,00 %	0,00 %	0,00 %	0,00 %	0,00 %
<b>Avance gestión</b>	0,00 %	0,00 %	6,00 %	6,00 %	6,00 %	6,00 %	0,00 %	0,00 %	0,00 %	0,00 %	0,00 %	0,00 %

>> Políticas

Política	Componente	Fuente financiación	Inicial	Vigente	Compromiso	Obligación	Pago
Total							

Proyecto: ADMINISTRACIÓN DE LOS RECURSOS PROVENIENTES DE LA TASA POR USO DE AGUA PARA LA PROTECCIÓN Y RECUPERACIÓN DEL RECURSO HÍDRICO EN ÁREAS DEL SISTEMA DE PARQUES NACIONALES NATURALES DE COLOMBIA NACIONAL - 201804400007

Política	Componente	Fuente financiación	Inicial	Vigente	Compromiso	Obligación	Pago
Total							

## > Metas de Producto (BIS)

### OBJETIVO ESPECIFICO

INCREMENTAR LA EFICIENCIA EN LAS ESTRATEGIAS DE MANEJO PARA LA ADMINISTRACIÓN DE LAS ÁREAS PROTEGIDAS

#### PRODUCTOS

Documentos de lineamientos técnicos para la conservación de la biodiversidad y sus servicios eco sistémicos

Indicador BIS	% Peso 2021	Meta Total 2019-2025	Acumulado 2019- 2020	Meta 2021	Avance 2021	Meta Rezagada 2020	Avance Rezago 2021	Cumplimiento 2021
---------------	-------------	----------------------	----------------------	-----------	-------------	--------------------	--------------------	-------------------

Documento de lineamientos técnicos para las administraciones del recurso hídrico	100,00 %	7,0000	0,0000	1,0000	1,0000	0,0000	0,0000	100,00 %
--	----------	--------	--------	--------	--------	--------	--------	----------

**Observaciones:** El documento se encuentra en fase de ejecución de acuerdo al Plan de Acción año 2 (2021).

Servicio de prevención, vigilancia y control de las áreas protegidas

Indicador BIS	% Peso 2021	Meta Total 2019-2025	Acumulado 2019- 2020	Meta 2021	Avance 2021	Meta Rezagada 2020	Avance Rezago 2021	Cumplimiento 2021
---------------	-------------	----------------------	----------------------	-----------	-------------	--------------------	--------------------	-------------------

Predios saneados	100,00 %	11,0000	0,0000	2,0000	0,0000	0,0000	0,0000	0,00 %
------------------	----------	---------	--------	--------	--------	--------	--------	--------

**Observaciones:** En el mes de Mayo, se realizó la justificación técnica del predio San Miguel (Municipio San Juanito, Vereda La Candelaria) con base en la importancia en términos ecológicos y de provisión de servicios ecosistémicos.

**Proyecto:** ADMINISTRACIÓN DE LOS RECURSOS PROVENIENTES DE LA TASA POR USO DE AGUA PARA LA PROTECCIÓN Y RECUPERACIÓN DEL RECURSO HÍDRICO EN ÁREAS DEL SISTEMA DE PARQUES NACIONALES NATURALES DE COLOMBIA NACIONAL 0018044000007

## > Metas de Gestión

Indicador	Metas	Avance	Cumplimiento
Alianzas Estratégicas Establecidas Para El Posicionamiento Institucional	1	0,00	0,00 %
Diagnóstico Del Estado De La Información De La Gestión En Biodiversidad Elaborado	1	0,00	0,00 %
Informes elaborados para acompañar la toma de decisiones de autoridades ambientales	5	1,00	20,00 %
<b>Observaciones:</b> En el mes de mayo desde el área protegida, se elaboró el documento técnico de lineamientos del PNN Chingaza para los POT de los municipios del área de influencia.			
Familias campesinas beneficiadas con acuerdos para la solución de conflictos por uso, ocupación y tenencia	4	0,00	0,00 %
<b>Observaciones:</b> Se realizó una reunión con el equipo del núcleo San Juanito-El Calvario para revisar los resultados de la caracterización de los sistemas productivos de las 35 familias y proyectar las acciones de intervención en el marco de los lineamientos institucionales de SSC.			

## > Regionalización

Cifras en Pesos Corrientes

### >> Resumen Regional

	Por Regionalizar	Occidente	Caribe	Centro Occidente	Orinoquía	Amazonía	Bogotá D.C.
<b>Inversión</b>	0	0	0	4.087.959.523	0	0	0
<b>Avance Financiero</b>	0,00 %	0,00 %	0,00 %	15,57 %	0,00 %	0,00 %	0,00 %
<b>Avance Físico</b>	0,00 %	0,00 %	0,00 %	0,00 %	0,00 %	0,00 %	0,00 %

### >> Regionalización de Recursos

**Proyecto:** ADMINISTRACIÓN DE LOS RECURSOS PROVENIENTES DE LA TASA POR USO DE AGUA PARA LA PROTECCIÓN Y RECUPERACIÓN DEL RECURSO HÍDRICO EN ÁREAS DEL SISTEMA DE PARQUES NACIONALES NATURALES DE COLOMBIA NACIONAL - 0018044000007

Fuente financiación / Departamento	Inicial	Vigente	Compromisos	Obligación	Pago
Recursos Propios	4.087.959.523	4.087.959.523	1.764.844.516	636.470.176	636.470.176
---Cundinamarca	4.087.959.523	4.087.959.523	1.764.844.516	636.470.176	636.470.176

>> Regionalización de Productos

OBJETIVO ESPECIFICO

> Anexos

Descripción

- Informe cualitativo proyecto TASAS segundo trimestre de 2021.

**Proyecto:** ADMINISTRACIÓN DE LOS RECURSOS PROVENIENTES DE LA TASA POR USO DE AGUA PARA LA PROTECCIÓN Y RECUPERACIÓN DEL RECURSO HÍDRICO EN ÁREAS DEL SISTEMA DE PARQUES NACIONALES NATURALES DE COLOMBIA NACIONAL 0018014000007